

令和5年1月5日

お得意様各位

株式会社 タテムラ
システムサービス課
福生市牛浜104

Windows版 法定調書電子申請、源泉電子申請、給与支払報告書電子申告
プログラムの送付について

拝啓 時下ますますご清栄のこととお慶び申し上げます。平素は格別のお取引を賜り誠にありがとうございます。

Win電子申請、申告対応の各プログラムが完成しましたのでお届けいたします。

<国 税> 法定電子申請プログラム、源泉電子申請プログラム

今回の更新はe-Taxソフト令和5年1月4日のバージョンアップ対応版です。

※1月4日以降、e-Taxソフトを必ず一度開いて更新を行ってください。

<地方税> 給与支払報告書電子申告プログラム

更新内容、更新方法につきましては同封の資料をご覧くださいようお願い申し上げます。

今後とも倍旧のお引き立ての程、宜しくようお願い申し上げます。

敬具

送付資料目次

※ご注文又は改正保守のご契約にもとづき、以下の内容を同封しております。

送付プログラム ※台数分のCD-Rを同封しています。

- | | |
|------------------------------|---------|
| ・ Windows版 法定調書電子申請プログラム 更新版 | CD-R 1枚 |
| ・ " 源泉電子申請プログラム 更新版 | " 1枚 |
| ・ " 給与支払報告書電子申告プログラム 更新版 | " 1枚 |

取扱説明書

<https://www.ss.tatemura.com/> より確認できます。

※ご注文を頂いたお客様(有料)へはご注文冊数を同封しております。

案内資料

- ・ 同封物の解説及びバージョン一覧 1
- ・ Windows11/10/8.1 Windows版プログラムインストール方法 2～4
- ・ 法定電子・源泉電子・給与支払報告書電子申告プログラム 更新内容 . 5～6

送付内容のお問い合わせ先

送付内容に関するお問い合わせにつきましては、サービス課までご連絡くださいますようお願いいたします。

尚、保守にご加入のお客様はフリーダイヤルをご利用ください。

TEL 042-553-5311 (AM10:00-12:00 PM1:00~3:30)

FAX 042-553-9901

以上

ご注文又は改正保守のご契約に合わせて、以下のCD-Rを同封しています。



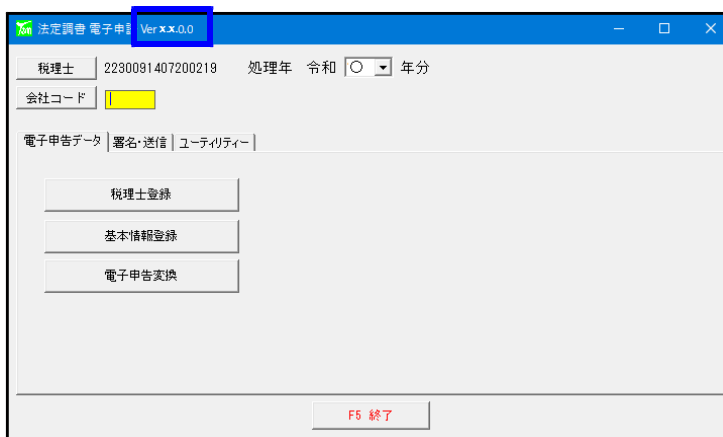
※Windows用CD-Rは機械1台に対して1枚必要です。

NO	ラベル名 及び バージョン	枚数	備 考
1	Win法定調書電子申請 プログラム Ver3.7.0.0	1	初めてご注文のお客様には「新規版」を、 既にプログラムをお持ちのお客様には 「更新版」を送付しております。
2	Win源泉電子申請プログラム Ver3.4.0.0	1	
3	Win給与支払報告書 電子申告プログラム Ver2.7.0.0	1	

※各プログラムがコンピュータにインストールされていない場合は『新規版』が必要です。

【更新版をインストールする前に、現在のバージョン確認をお願いいたします】

プログラムを呼び出して、タイトルバーで確認します。



法定電子申請プログラム Ver3.6.0.0

源泉電子申請プログラム Ver3.3.0.0

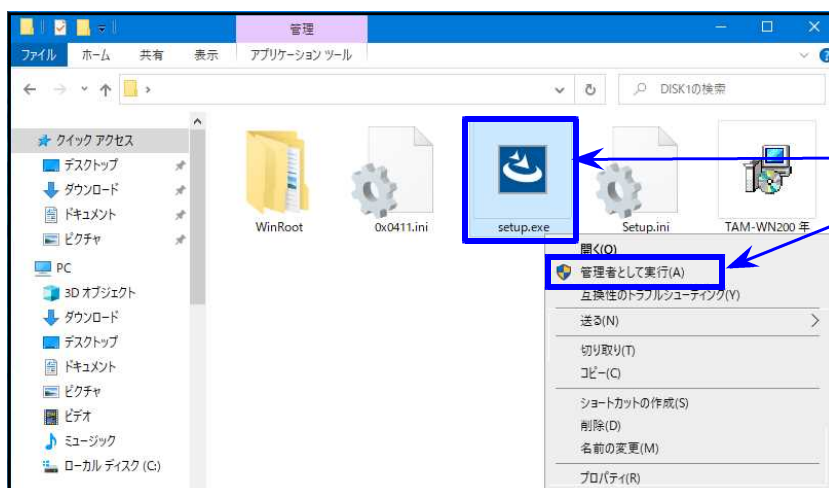
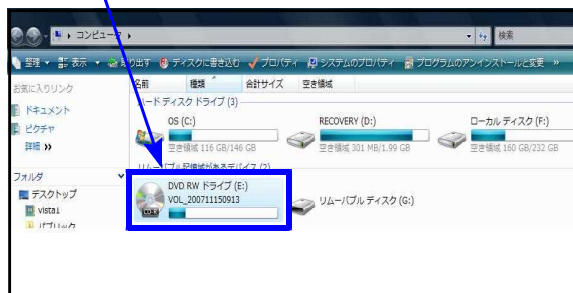
給与支払報告書
電子申告プログラム Ver2.6.0.0

転送前の確認事項

- インストールを行う際は、全てのプログラムを終了してください。終了せずにインストールを行うとプログラムが正常に動作しないことがあります。(データ破損の可能性もあります)

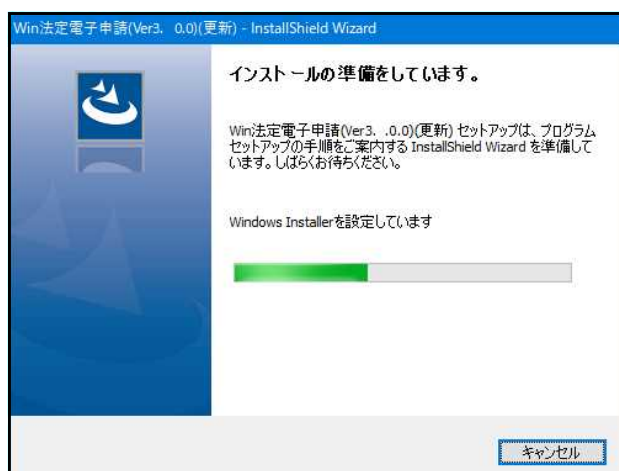
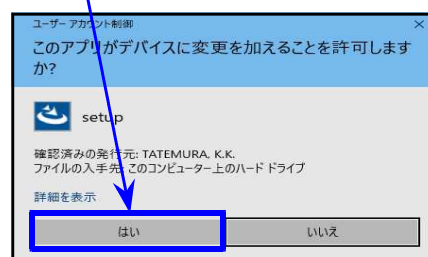
インストール方法

1. 今回送付した法定調書電子申請、源泉電子申請、給与支払報告書電子申告プログラム更新版CD-Rを用意して、ドライブにセットします。
2. PCをダブルクリック→DVD RWドライブをダブルクリックします。



3. 左図の画面を表示します。プログラムのインストールを実行します。「setup.exe」を右クリックし「管理者として実行」をクリックします。

下図の画面を表示したら「はい」をクリックします。



4. 左図の画面を表示します。

そのまま5.の画面が出るまでお待ちください。



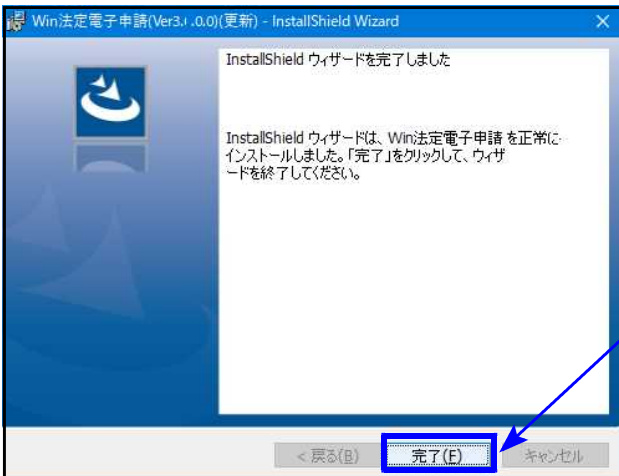
5. 左図の画面を表示します。
「次へ」をクリックします。



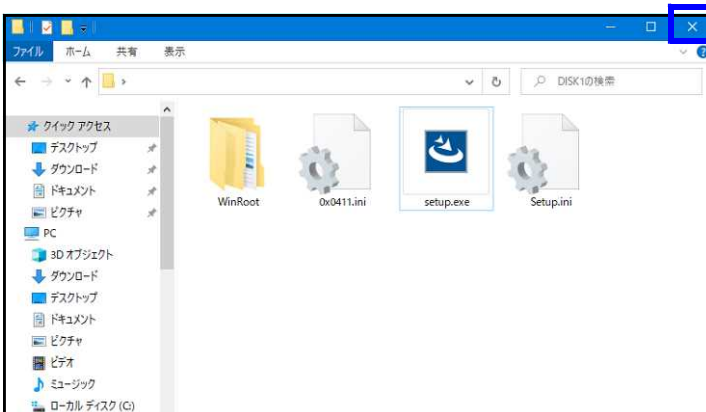
6. 左図の画面を表示します。

「次へ(N)」をクリックします。

インストールが始まります。
7. の画面が出るまでしばらく時間
がかかります。
そのままお待ちください。



7. 「Install Shieldウィザードを完了
しました」と表示したら、
「完了」をクリックします。



8. 左図の画面へ戻ります。
画面右上の「X」をクリックします。

9. 作業が終了したらCD-Rを取り出
します。
別プログラムの更新がある場合は、
CD-Rを入れ替えて、1~7の作業を
行います。

10. インストール終了後、Windowsを再起
動して、各プログラムのバージョンを
確認します。

転送後の各プログラムのバージョン確認

インストール終了後、Windowsを再起動してプログラムのバージョンを確認します。



1. マウスの矢印を各プログラムのアイコンに合わせて、ダブルクリックします。
2. タイトルバーに表示するバージョンを確認してください。

* 転送後の各プログラムバージョン *

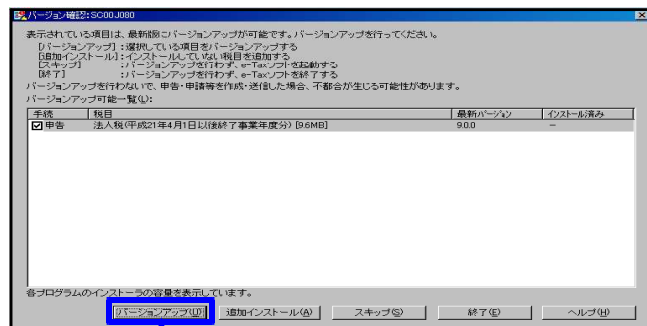
法定調書電子申請プログラム	Ver 3.7.0.0
源泉電子申請プログラム	Ver 3.4.0.0
給与支払報告書電子申告プログラム	Ver 2.7.0.0

以上で更新作業は終了です。

e-Taxソフトの更新が必要です

令和5年1月4日にe-Taxソフトの更新がありました。バージョンアップ作業をまだ行っていない場合は以下の方法でバージョンアップしてください。

1. デスクトップ上のe-Taxソフトのアイコンをダブルクリック。
2. インターネット接続をOK→国税庁からのお知らせをOK、にして進んでください。



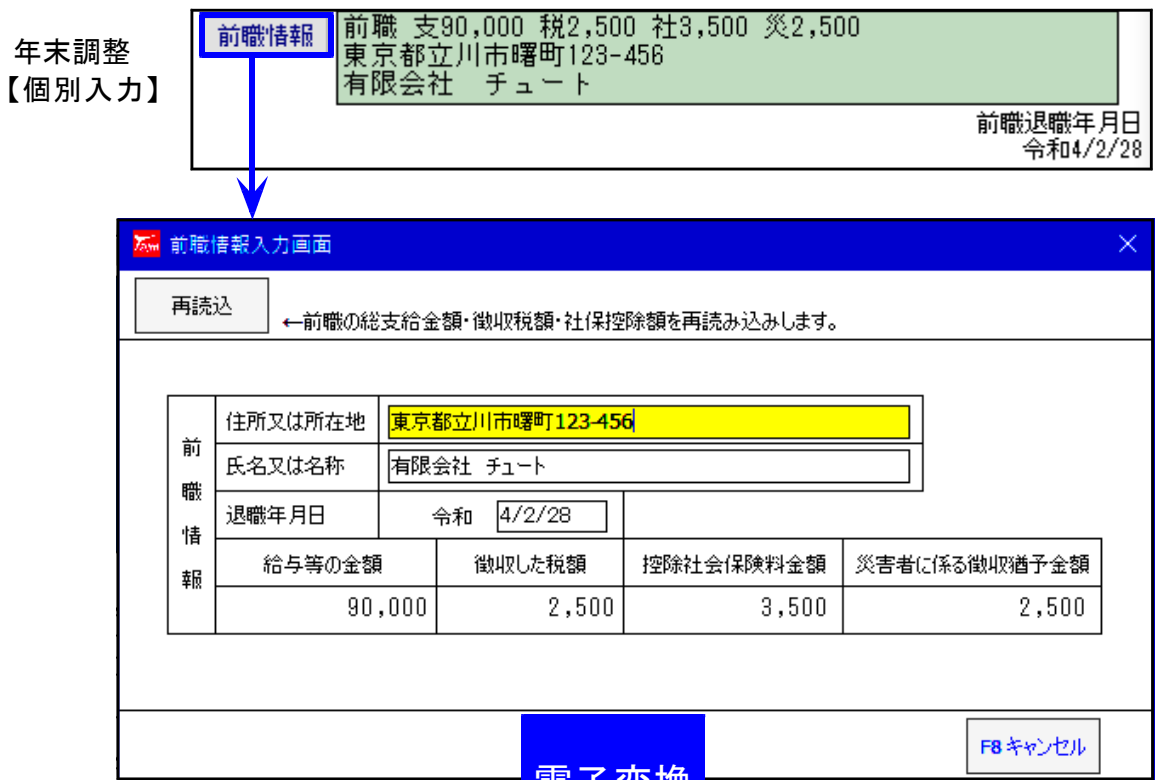
3. 上記の画面が表示されましたら、「バージョンアップ」をクリックし、画面に従ってバージョンアップ作業をお願いいたします。

- 令和5年1月4日のe-Tax更新に対応しました。
今回の法定電子申請プログラム更新、及び令和5年1月4日以降e-Taxの更新作業も行ったうえで変換・送信を行ってください。
- 給与所得の源泉徴収票 (変換追加)
 - ・ 摘要・・・前職情報の「前職退職年月日」を変換するよう機能追加しました。
 - ・ 住宅借入金特別控除区分・・・「(特特特)」3つの区分が追加となりました。

※令和5年以後の源泉徴収票のご注意※
扶養親族の令和5年以後の非居住者改正については未対応です。

- 令和5年1月4日のe-Tax更新に対応しました。
今回の源泉電子申請プログラム更新、及び令和5年1月4日以降e-Taxの更新作業も行ったうえで変換・送信を行ってください。

- eLTAXの更新に対応しました。
住宅借入金特別控除区分…「(特特特)」3つの区分が追加となりました。
- 地方税様式には「異動後の会社で年末調整を実施する場合」の欄があることから、前職情報を摘要欄ではなく当該欄へ変換するよう機能更新しました。



異動後の会社 で年末調整を 実施する場合	住所(居所) 又は所在地	東京都立川市曙町123-456			他の支払者のもとを 退職した年月日		
	氏名又は名称	有限会社 チュート			年	月	日
					04	02	28
	給与等の金額	徴収した額	控除した社会保険料の金額	災害者に係る徴収猶予の金額			
	90,000	2,500	3,500	2,500			

前職情報入力データを各欄へ変換（摘要欄への変換は行いません。）

※給与支払期間が令和5年以後のデータについては変換・送信未対応です※