

お得意様各位

令和2年7月9日

株式会社 タテムラ
システムサービス課
福生市牛浜104

System-V [110]法人税申告書（[200]追加法人税申告書含む）のネット更新について

拝啓 時下ますますご清栄のこととお慶び申し上げます。平素は格別のお取引を賜り誠にありがとうございます。

さて、適用額明細書の転記について令和2年度対応をおこない、[110]法人税申告書システムを更新しましたのでお知らせいたします。また、オプションプログラム[200]追加法人税申告書の特別償却の付表についても令和2年度様式に対応、更新しました。

詳しくは、同封の資料を参照の上、更新作業を行っていただきますようお願い申し上げます。

ネット更新は、令和2年7月10日(金) 10:00より可能です

今後とも倍旧のお引き立ての程、よろしくお願い申し上げます。

敬具

送付資料目次

※改正保守のご加入(未納含む)及びご注文にもとづき、以下の内容を同封しております。

送付プログラム

プログラムの送付はございません。ネット更新をお願いします。

取扱説明書

・ <https://www.ss.tatemura.com/> より確認できます。

案内資料

- ・ System-V ネット更新作業手順及びバージョンNO.一覧表 1～2
- ・ 法人税申告書 更新内容 3

送付内容のお問い合わせ先

送付内容に関するお問い合わせにつきましては、サービス課までご連絡くださいますようお願いいたします。尚、保守にご加入のお客様はフリーダイヤルをご利用ください。

TEL 042-553-5311 (AM10:00～12:00 PM1:00～3:30)
FAX 042-553-9901

以上

プログラム等のネット更新をご希望のお客様には、弊社システムに更新があった場合マルチウィンドウ端末起動時に以下のメッセージを表示するようになっております。

```

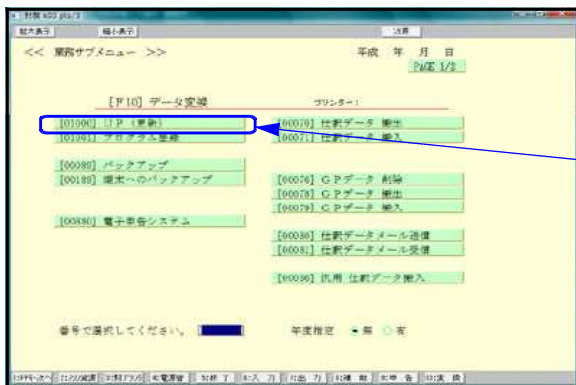
プログラム更新 〇〇個のファイルが新しくなっています
1000番の4で更新できます

*** 以上を読んだら Enter を押してください ***
  
```

また、同時に更新内容につきましては、あらかじめご登録いただいているメールアドレスに更新のお知らせを送信します。

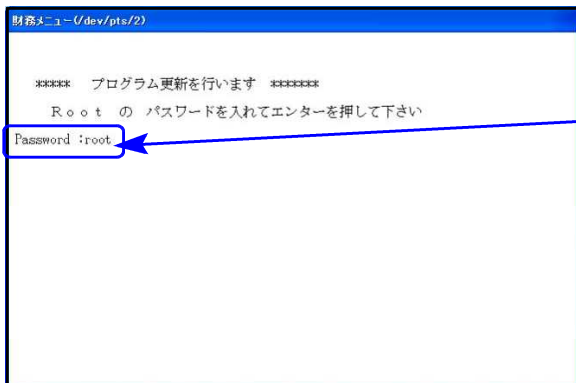
上記メッセージを表示した場合、更新がございますので、以下の作業手順に従って更新作業を行ってください。

サーバーの更新方法



① 初期メニューより **[F10]** データ変換を選択します。**[1000]** UP (更新) を呼び出します。

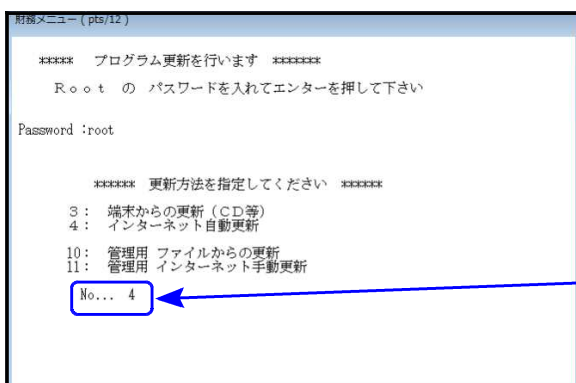
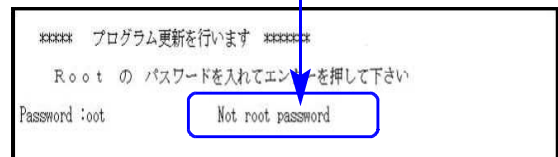
1000 **Enter** を押します。



② 左図の画面を表示します。

Enter を押します。
(rootは入力しません)

r o o t は消さないようにしてください。
※パスワードを消した場合エラーを表示します。



③ 左図の画面を表示します。

『4』インターネット自動更新を選択します。

4 **Enter** と押します。

```

財務:V32 pts/19

***** プログラム更新を行います *****

Root の パスワードを入れてエンターを押して下さい

Password :root

***** 更新元を指定してください *****

1 : ホストサーバの フロッピー
2 : ホストサーバの CD
3 : 端末の FD/CD
4 : インターネット更新
5 : ファイルからの更新

No... インターネットで更新できるか調べています
Check host=www.tatemura.co.jp/loginck.html Next
Check host=tam1.net/loginck.html Next
Check host=www.tatemura.net/loginck.html 4
Find listURL http://www.tatemura.com/cgi/lxlist.cgi
Check host=www.tatemura.com/cgi/lxlist.cgi Find Data
FileCheck from http://www.tatemura.com/cgi/prdown/tub80/download.cgi 4

```

④ 左図の画面を表示します。

『インターネットで更新できるか調べています』のメッセージを表示します。チェック終了後にインストールが始まりますので終了までそのままお待ちください。

転送作業は全システムを見比べ、差分をインストールしております。インターネットの環境にもよりますが、『10～20分』かかります。

```

財務:V32 pts/19
Date: Wed, 10 Feb 2010 02:23:40 GMT
Server: Apache
Check: cc3c8d1bc509049385dea0aa9cd3d20
Content-Length: 494713
Connection: close
Content-Type: application/octet-stream bin

8
構築情報ファイル をインストールします[y/n/a/l]? ...A
HTTP/1.1 200 OK
Date: Wed, 10 Feb 2010 02:23:42 GMT
Server: Apache
Check: 004737b4004f727c6ed87d82b8c4b83e
Content-Length: 12133
Connection: close
Content-Type: application/octet-stream bin

3
CFの初期値 をインストールします[y/n/a/l]? ...A
0

***** OOファイルを更新しました *****
FS を押してください

```

⑤ 転送作業が終了すると、更新したファイル数を表示します。

⑥ **F 5** を押して更新画面を終了します。

⑦ サーバーを再起動してください。

転送後のバージョン確認

下記のプログラムは **F 9** (申告・個人・分析) の 1 頁目に表示します。

PG番号	プログラム名	HD-VER	備 考
110	法人税申告書	V-6.11	適用額明細書の転記について、令和2年度改正に対応しました
110内 200	*オプション* 追加法人税申告書	V-6.11	特別償却の付表において、令和2年度の様式に対応しました

「適用額明細書」の転記を令和2年度改正に対応しました。

※別表十一（一の二）(7)からの転記がなくなりました。

「特別償却の付表」において、令和2年度様式に対応しました。

表 種	変 更 内 容
特別償却の付表（二）	昨年度の特別償却の付表（三）→（二）に変更 ・ [18]の内書が項目として独立し[19][20]が追加となりました。 ・ 大規模法人の明細欄が2行追加となりました。
特別償却の付表（八）	昨年度の特別償却の付表（九）→（八）に変更 ・ [15][16]欄の項目名に「又は第3号」が追加となりました。 ・ [19]の内書が項目として独立し[20][21]が追加となりました。 ・ 大規模法人の明細欄が2行追加となりました。
特別償却の付表（十九）	昨年度の特別償却の付表（二十）→（十九）に変更 ・ タイトル及び[1]特別償却の種類から、「旧措法」が削除となりました。

※昨年度の特別償却の付表（一）（エネルギー環境負荷低減推進設備等の特別償却の償却限度額の計算に関する付表）は削除となりました。