

お得意様各位

令和2年2月21日  
株式会社 タテムラ  
システムサービス課  
福生市牛浜104

System-V 消費税申告書(会計読み対応版)プログラムのネット更新について

拝啓 時下ますますご清栄のこととお慶び申し上げます。平素は格別のお取引を賜り誠にありがとうございます。

大変お待たせしておりました、消費税申告書プログラムにおける会計読み(税率10%及び軽減税率対応)機能が完成しましたのでお知らせ致します。

ネット更新は、令和2年2月25日(火) 10:00より可能です

詳しくは、同封の資料を参照の上、更新作業を行っていただきますようお願い申し上げます。

プログラム開発が遅れ、お客様には大変なお手間を取らせてしまうことになり、業務に多大なご迷惑をお掛けしましたことを改めてお詫び申し上げます。

今後とも、何卒宜しくお願い申し上げます。

敬具

## 送付資料目次

※ご注文又は改正保守のご加入(未納含む)にもとづき、以下の内容を同封しております。

### 送付プログラム

プログラムの送付はございません。ネット更新をお願い致します。

### 取扱説明書

- ・ <https://www.ss.tatemura.com/> より確認できます。

### 案内資料

- ・ System-V ネット更新作業手順及びバージョンNO.一覧表 . . . . . 1～2
- ・ 消費税申告書 更新内容 . . . . . 3

### 送付内容のお問い合わせ先

送付内容に関するお問い合わせにつきましては、サービス課までご連絡下さいますようお願いいたします。尚、保守にご加入のお客様はフリーダイヤルをご利用下さい。

TEL 042-553-5311 (AM10:00~12:00 PM1:00~3:30)  
FAX 042-553-9901

以上

プログラム等のネット更新をご希望のお客様には、弊社システムに更新があった場合マルチウィンドウ端末起動時に以下のメッセージを表示するようになっております。

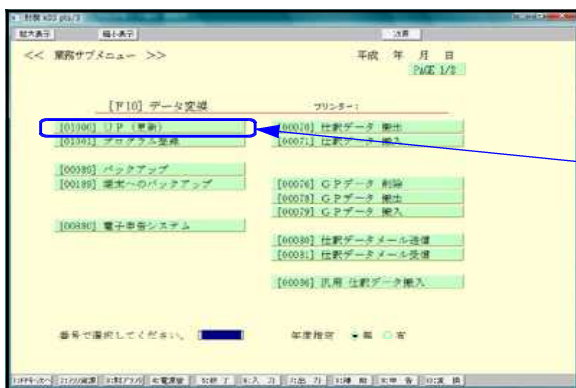
```

プログラム更新 〇〇個のファイルが新しくなっています
1000番の4で更新できます

*** 以上を読んだら Enter を押してください ***
  
```

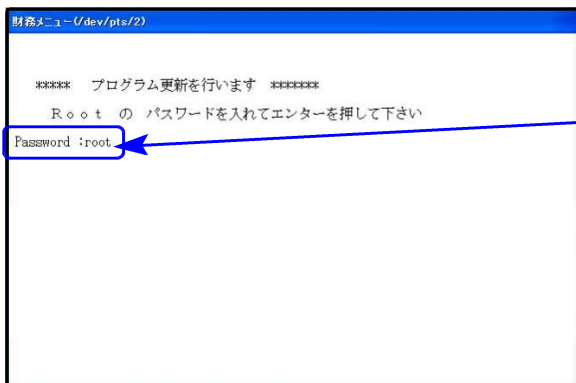
また、同時に更新内容につきましては、あらかじめご登録いただいているメールアドレスに更新のお知らせを送信致します。

### サーバーの更新方法



① 初期メニューより **[F10]** データ変換を選択します。**[1000] UP (更新)** を呼び出します。

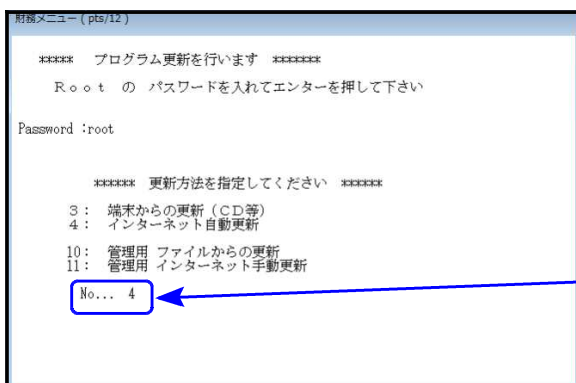
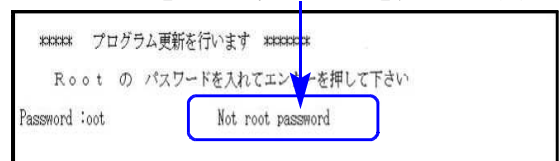
**1000** **Enter** を押します。



② 左図の画面を表示します。

**Enter** を押します。  
(rootは入力しません)

**r o o t** は消さないように注意して下さい。  
※パスワードを消した場合エラーを表示します。



③ 左図の画面を表示します。

『4』インターネット自動更新を選択します。

**4** **Enter** と押します。

```

財務:V32 pts/19

***** プログラム更新を行います *****

Root の パスワードを入れてエンターを押して下さい

Password :root

***** 更新元を指定してください *****

1 : ホストサーバの フロッピー
2 : ホストサーバの CD
3 : 端末の FD/CD
4 : インターネット更新
5 : ファイルからの更新

No... インターネットで更新できるか調べています
Check host=www.tatemura.co.jp/loginck.html Next
Check host=taml.net/loginck.html Next
Check host=www.tatemura.net/loginck.html 4
Find listURL http://www.tatemura.com/cgi/lylist.cgi
Check host=www.tatemura.com/cgi/lylist.cgi Find Data
FileCheck from http://www.tatemura.com/cgi/prdown/tub80/download.cgi 4

```

④ 左図の画面を表示します。

『インターネットで更新できるか調べています』のメッセージを表示します。チェック終了後にインストールが始まりますので終了までそのままお待ち下さい。

転送作業は全システムを見比べ、差分をインストールしております。インターネットの環境にもよりますが、『10～20分』かかります。

```

財務:V32 pts/19
Date: Wed, 10 Feb 2010 02:23:40 GMT
Server: Apache
Check: cc3c8d1bc509049385dea0aa9cd3d20
Content-Length: 494713
Connection: close
Content-Type: application/octet-stream bin

8
構築情報ファイル をインストールします[y/n/a/l]? ...A
HTTP/1.1 200 OK
Date: Wed, 10 Feb 2010 02:23:42 GMT
Server: Apache
Check: 004737b4004f727c6ed87d82b8c4b83e
Content-Length: 12133
Connection: close
Content-Type: application/octet-stream bin

9
CFの初期値 をインストールします[y/n/a/l]? ...A
0

***** OOファイルを更新しました *****
F5 を押してください

```

⑤ 転送作業が終了すると、更新したファイル数を表示します。

⑥ **F5** を押して更新画面を終了します。

⑦ サーバーを再起動して下さい。

### 転送後のバージョン確認

下記のプログラムは **F7** (帳表出力)、**F9** (申告・個人・分析) の1頁目に表示します。

PG番号	プログラム名	HD-VER	備 考
120	消費税申告書	V-7.02	会計読み(税率10%及び軽減税率対応)機能を追加しました
30	合計残高試算表 ・精算表	V-7.01	消費税申告書の会計読み時に、税率10%と軽減税率が読み込めるよう機能追加しました
41	《オプションのうら》 仕入控除額計算書	V-7.01	

【更新内容】

**会計読み機能が使用できるようになりました。**

税率10%、軽減税率に対応した会計読みができるようになりました。

【その他：消費税についてのご注意】

1. 前年度のデータを年度更新したのに「データの情報が正しくない」または、「データがない」という場合は、入力メニュー内の【旧様式変換】を行ってください。  
データを取り込むことができます。

2. 関 非 などの仕訳においても、[37]消費税精算表や[40]課税区分集計表での集計のためデータごとに税率を持っています。  
仕訳入力のデータ訂正等を行う場合、税率設定にご注意下さい。

例1) \*8%の内税データを訂正で 関 を付けた場合

10.25	00008	* 8%	10,000	319 交際費	101 現金	10,000
			慶弔慰金			

マークを付けただけで税率変更をしなければ「\*8%」のままです

10.25	00008	関	10,000	319 交際費	101 現金	10,000
			慶弔慰金			

例2) 9月データ (8%) を月訂正で10月に変更した場合

9.28	00005	関	30,000	319 交際費	101 現金	30,000
			慶弔慰金			

日付を訂正しただけで税率変更をしなければ「8%」のままです

10.28	00009	関	30,000	319 交際費	101 現金	30,000
			慶弔慰金			