

令和元年10月21日

お得意様各位

株式会社 タテムラ
システムサービス課
福生市牛浜104

System-V 【財務帳表】消費税率改正対応プログラムの送付について

拝啓 時下ますますご清栄のこととお慶び申し上げます。平素は格別のお取引を賜り誠にありがとうございます。

お待たせしておりました財務帳表の各プログラムにおきまして、消費税率改正への対応を行い更新しましたので、お届け致します。

詳しくは、同封の資料を参照の上、更新作業を行っていただきますようお願い申し上げます。

今後とも倍旧のお引き立ての程、宜しくようお願い申し上げます。

敬具

送付資料目次

※改正保守のご加入(未納含む)及びご注文にもとづき、以下の内容を同封しております。

送付プログラム

- ・ System-V 【財務消費税率改正対応】
帳表プログラム 更新 CD-R 1枚

※サーバーが複数台ある場合でも共通で使用できます。

取扱説明書

- ・ <http://www.ss.tatemura.com/> より確認できます。

案内資料

- ・ 同封物の解説及びバージョン一覧表 1～2
- ・ [1000]プログラムの更新作業 3～4
- ・ 【財務帳表】各プログラム 更新内容 5～6

送付内容のお問い合わせ先

送付内容に関するお問い合わせにつきましては、サービス課までご連絡下さいますようお願いいたします。尚、保守にご加入のお客様はフリーダイヤルをご利用下さい。

TEL 042-553-5311 (AM10:00～12:00 PM1:00～3:30)
FAX 042-553-9901

以上

ご注文および保守契約に合わせて、以下のCD-Rを同封しております。



No	ラベル名	枚数	備考
1	【財務消費税率改正対応】 帳表プログラム更新	1	プログラムインストールCD-Rです。 契約プログラムのみインストールします。

●バージョンNo.一覧

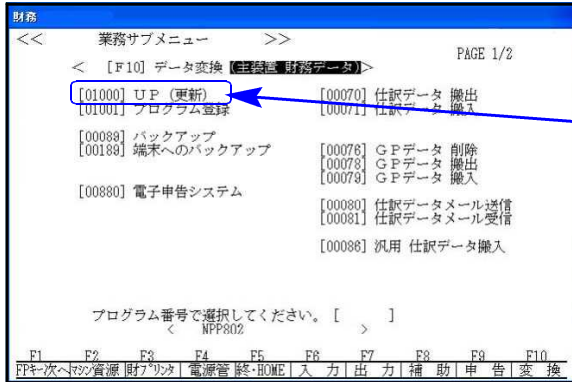
下記のプログラムは **F6** (登録&入力) ・ **F7** (帳表出力) ・ **F8** (補助&比較等出力) ・ **F17** (特殊管理登録) に表示します。

PG番号	プログラム名	HD-VER	備考
11	仕訳入力	V-7.01	税務プログラムをお持ちでない場合でも、新元号令和を正しく表示するよう、機能改善しました
12	仕訳日記帳	V-7.00	消費税率印刷対話を追加しました
30	合計残高試算表	V-7.00	「税抜処理：する」を選択した場合 税抜き処理において、消費税率改正(10%・軽減税率8%)に対応しました
31	営業成績報告書		
32	青色営業成績報告書		
33	当期原価報告書		
37	消費税精算表	V-7.00	・消費税率改正(10%・軽減税率8%)に対応しました ・8%・軽減8%(*8%)・10%でそれぞれ集計、印刷するよう機能変更しました
40	課税区分集計表		
41	[オプション] 仕入控除額計算書		
38	消費税自動精算	V-7.00	税抜き処理において、 10%・軽減税率8%(*8%)の処理を追加し、消費税率改正に対応しました
39	消費税一括自動分離		

PG番号	プログラム名	HD-VER	備 考
50	総勘定元帳	V-7.00	消費税率印刷において、消費税率改正(10%・軽減税率8%)に対応しました
1230	分析試算表	V-7.00	「税抜処理：する」を選択した場合 税抜き処理において、消費税率改正(10%・軽減税率8%) に対応しました
9037	消費税精算表	V-6.01	CSV搬出のタイトル表示不具合を改善しました
9040	課税区分集計表	V-6.00	今までの[37][40][41]のプログラムを、9000番台に 変更しました (3%・5%・8%)集計・印刷ができます
9041	[オプション] 仕入控除額計算書		
703	消費税率変換 (2019年版)	V-7.00	・消費税率改正(10%・軽減税率8%)に対応しました ・令和1年9月30日以前データを旧税率8% " 10月1日以後データを10% として強制変換します
[補助オプションプログラム]			
58	部門別営業成績推移表	V-7.00	「税抜処理：する」を選択した場合 税抜き処理において、消費税率改正(10%・軽減税率8%) に対応しました
59	部門別当期原価推移表		
60	部門別営業成績報告書		
61	部門別当期原価報告書		
63	科目別補助簿	V-7.00	消費税率印刷において、消費税率改正(10%・軽減税率8%) に対応しました
67	工事別元帳		

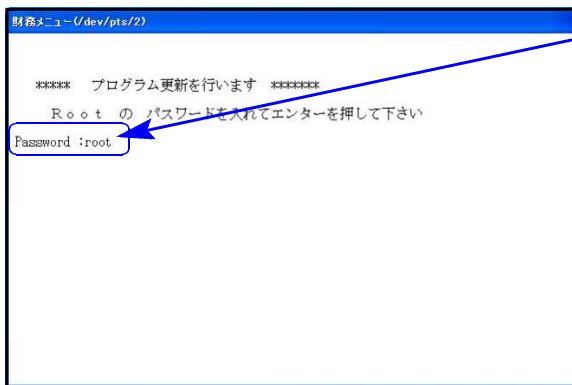
● 操作方法

- ① 「【財務消費税率改正対応】帳表プログラム 更新 19.10」と書かれているCD-Rを用意します。
- ② **F10** データ変換のメニューを呼び出します。



初期メニューより **F10** データ変換を選択します。**[1000] UP (更新)**を呼び出します。

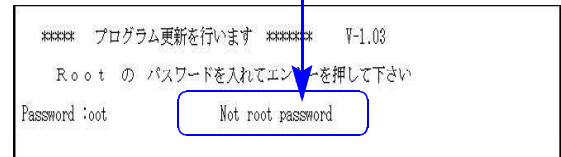
1000 **Enter** を押します。



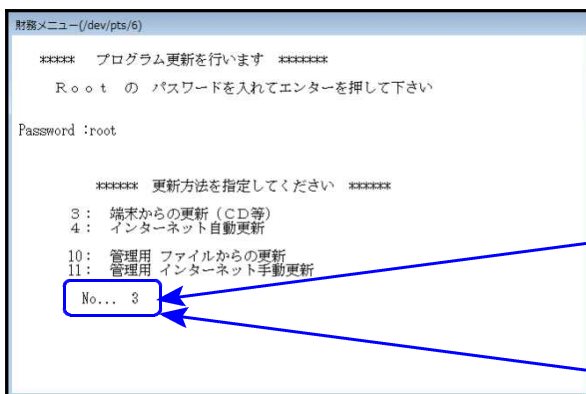
Enter を押します。
(rootは入力しません)

root は消さないように注意して下さい。

※パスワードを消した場合エラーを表示します。



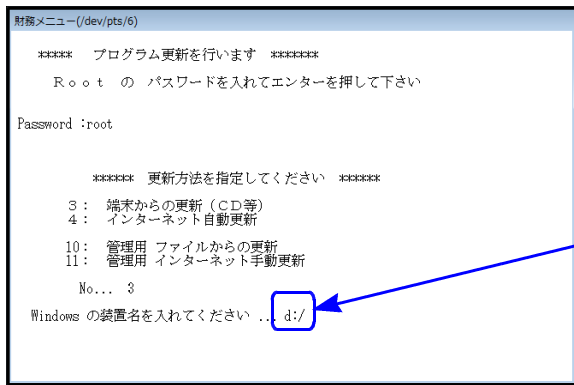
- ③ 左図の画面を表示します。



「【財務消費税率改正対応】帳表プログラム 更新 19.10」と書いてあるCD-Rをセットして『3』端末のFD/CDを選択します。

3 **Enter** と押します。

※ 親機にCD-Rをセットした場合は
2 **Enter** を押します。
→ ⑤へ移動



- ④ 『3』 端末のFD/CDを選択すると『Windowsの装置名を入れてください..d:/』等、前回指定したドライブ名を表示しますのでCD-ROMのドライブ名を確認します。

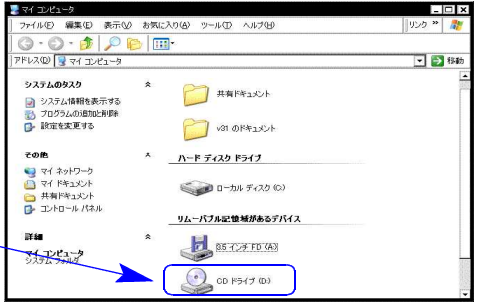
表示したドライブ名が違う場合は、入力後 **Enter** を押します

※お客様の機械によってドライブ名は異なります。下記の方法で確認して下さい。

CD-ROMのドライブ名の確認方法

マイコンピュータを開きます。
CD-ROMのドライブを確認して下さい。

右図の場合はCD-ROMドライブは『D』です。



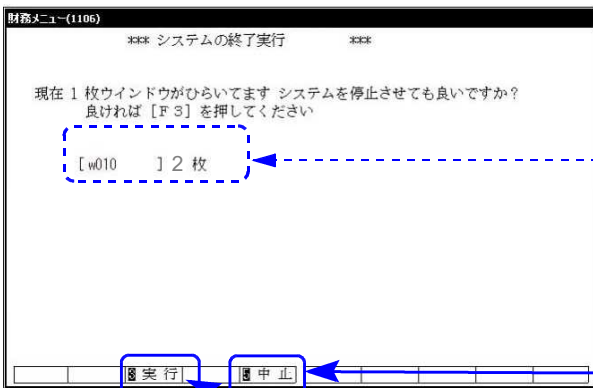


- ⑤ インストールを実行します。
左図の1行目の画面を表示します。『OOOをインストールします[y/n/a/1]?...』
a 又は **1** を選択します。
※誤って、**y** を選択した場合は2行目以降で **a** 又は **1** を選択して下さい。

- ⑥ 2行目以降を表示します。
終了が出た後しばらくお待ち下さい。

- ⑦ インストールが終了すると左図の画面を表示します。
CD-Rを本体から取り出してください。
他の端末が起動していないことを確認します。

※ここに転送作業中の端末名のみ表示していることを確認します。他の端末名を表示している場合はその端末を終了して下さい。



単体の場合

中止 (F5)を何回か押してシステムを終了しWindows画面、もしくはポータル画面まで戻ります。戻った後、3分ほど待ち、再度システムを起動して下さい。

ネットワークの場合

実行 (F3)を押し、しばらくお待ち下さい。左図の画面を表示した後、しばらくすると自動的にマルチウィンドウ端末が終了、その後親機の電源も自動的に切れて再起動します。(※親機の電源が切れたあと5分ほど待っても再起動しない場合は、電源ボタンを押して起動させて下さい。)

※親機を複数台持っている場合は、本CD-Rにて更新作業を同様に行ってください。

● 消費税率10%、及び軽減税率8%に対応しました。

[120]消費税申告書をご利用のお客様へ

消費税申告書での会計読みにおいては、10%・軽減税率8%は未対応です。
消費税申告書の新様式及び新税率会計読みの対応版は、令和元年11月下旬更新を予定しております。いましばらくお待ちいただきますようお願い致します。

【消費税精算関連表における（10%・軽減8%）機能更新】

[37]消費税精算表/[38]消費税自動精算/[39]消費税一括自動分離/[40]課税区分集計表/[41]仕入控除額計算表

※[37]消費税精算表/[40]課税区分集計表/[41]仕入控除額計算表においては『旧税率8%・軽減税率8%・10%』の集計、印刷を行います。

※※※ 消費税精算表 (2019年10月以降版) (V-7.00) ※※※

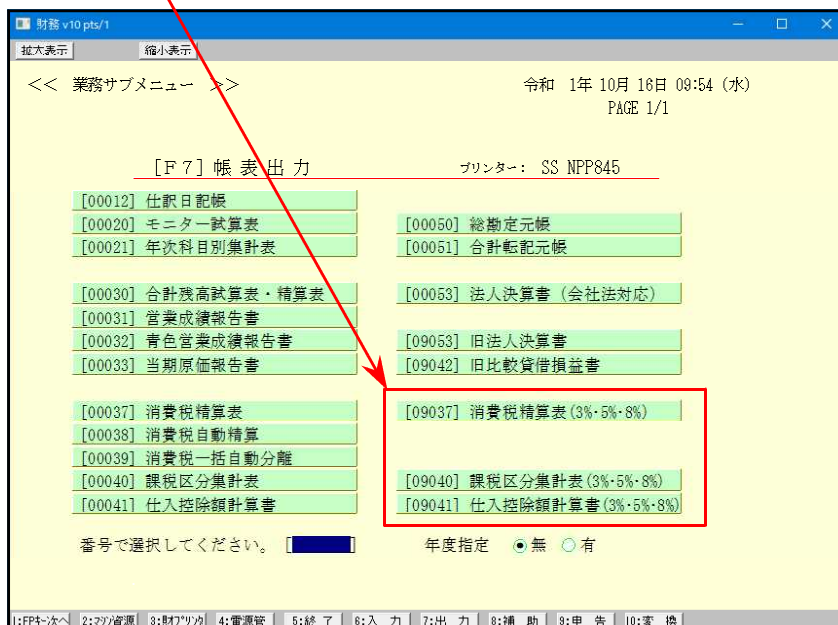
ユーザコード: 1001 社名: 株式会社 東京商事 出力用紙: B4
期首日: 平成 31 年 4 月 1 日

※集計
期間指定 4 月 1 日 ~ 3 月 31 日
[1] ● 1. 期末含む ○ 2. 期末含まない ○ 3. 期末のみ

集計税率 8% * 8% (軽減税率) 10%

真集計 [1] ● 1. 期間合計 ○ 2. 月次
内税計算 [1] ● 1. 年次 ○ 2. 月次

今までのプログラム（3%・5%・8%の集計、印刷）は、プログラム番号[9037][9040][9041]に変更しました。



【税抜処理（10%・軽減8%）対応の機能更新】

[30]合計残高試算表/[31]営業成績報告書/[32]青色営業成績報告書/[33]当期原価報告書
[58]部門別営業成績推移表/[59]部門別当期原価推移表/[60]部門別営業成績報告書/
[61]当期原価報告書

【消費税率（10%・軽減8%）を印字する機能更新】

[12]仕訳日記帳/[50]総勘定元帳/[63]科目別補助簿

1年		501 売 上 高			*8%：軽減税率
月日	科目名	摘要	借方	貸方	差引残高
5 1	現金	8%		1080	1080
	5 月 計	-----		1080	
10 1	現金	10% 本日売上		1100	
" "	"	*8% "		2160	4340
	1 0 月 計	-----		3260	
2年					
4 30		残高			4340

税率印刷「いる」とした場合、税率を摘要欄に印字するとともに、『*8%：軽減税率』の説明文字も各頁右上に印字します。

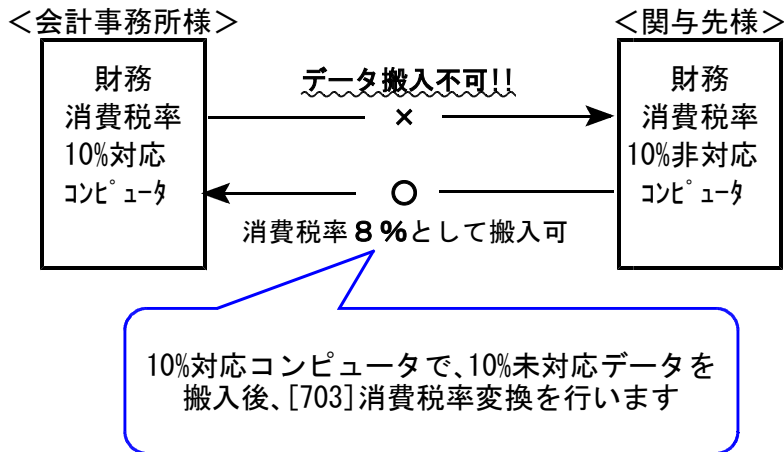
【消費税率強制変換に令和1年10月1日以降10%変換機能を追加】

[703]消費税率変換

令和1年10月1日以降データは 『10%』
 令和1年9月30日以前データは 『8%（旧税率）』 } として税率を書き込みます。

****[703]消費税率変換プログラムを使用するケース****

会計事務所様が財務消費税率10%に対応、関与先様が10%（及び新元号）対応版を購入しない場合



※軽減税率8%はセットできません。[703]実行後、個別訂正を行って下さい。

● [11]入力プログラムの更新について

財務プログラムのみご利用の場合に、2019年5月以降の元号表示が令和に切り替わらないケースがありましたので、正しく表示するよう改善しました。