

令和元年10月17日

お得意様各位

株式会社 タテムラ
システムサービス課
福生市牛浜104

System-V 【財務帳表】消費税率改正対応プログラム ネット更新について

拝啓 時下ますますご清栄のこととお慶び申し上げます。平素は格別のお取引を賜り誠にありがとうございます。

お待たせしておりました財務帳表の各プログラムにおきまして、消費税率改正への対応を行い更新しましたので、お知らせ致します。

ネット更新は、令和元年10月18日(金) 10:00より可能です。

詳しくは、同封の資料を参照の上、更新作業を行っていただきますようお願い申し上げます。
今後とも倍旧のお引き立ての程、宜しくようお願い申し上げます。

敬具

送付資料目次

※改正保守のご加入(未納含む)及びご注文にもとづき、以下の内容を同封しております。

送付プログラム

プログラムの送付はございません。ネット更新をお願い致します。

取扱説明書

・ <http://www.ss.tatemura.com/> より確認できます。

案内資料

- ・ System-V ネット更新作業手順及びバージョンNO.一覧表 1～3
- ・ 【財務帳表】各プログラム 更新内容 4～5

送付内容のお問い合わせ先

送付内容に関するお問い合わせにつきましては、サービス課までご連絡下さいますようお願いいたします。尚、保守にご加入のお客様はフリーダイヤルをご利用下さい。

TEL 042-553-5311 (AM10:00~12:00 PM1:00~3:30)

FAX 042-553-9901

以上

プログラム等のネット更新をご希望のお客様には、弊社システムに更新があった場合マルチウィンドウ端末起動時に以下のメッセージを表示するようになっております。

```

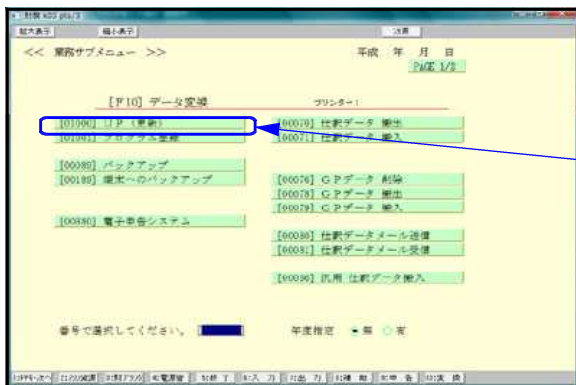
プログラム更新 ○○個のファイルが新しくなっています
1000番の4で更新できます

*** 以上を読んだら Enter を押してください ***
  
```

また、同時に更新内容につきましては、あらかじめご登録いただいているメールアドレスに更新のお知らせを送信致します。

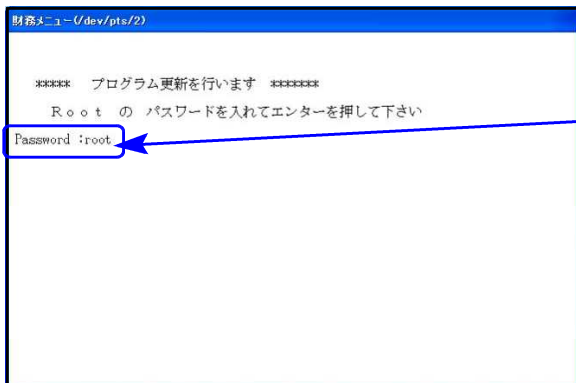
上記メッセージを表示した場合、System-Vの更新(サーバー側)がございますので、以下の作業手順に従って更新作業を行って下さい。

サーバーの更新方法



① 初期メニューより **[F10]** データ変換を選択します。**[1000]** UP (更新) を呼び出します。

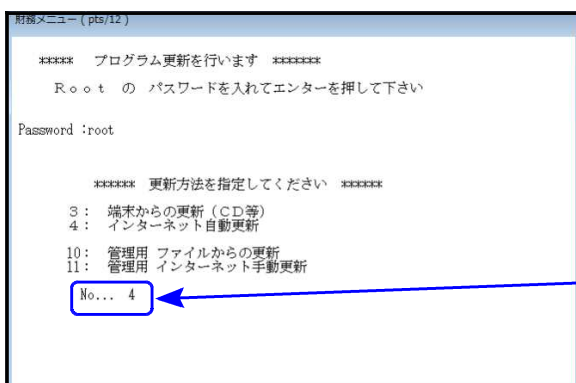
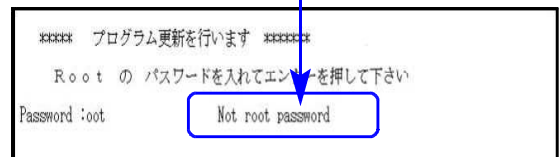
1000 **Enter** を押します。



② 左図の画面を表示します。

Enter を押します。
(rootは入力しません)

root は消さないように注意して下さい。
※パスワードを消した場合エラーを表示します。



③ 左図の画面を表示します。

『4』インターネット自動更新を選択します。

4 **Enter** と押します。

```

財務:V32 pts/19
***** プログラム更新を行います *****
Root の パスワードを入れてエンターを押して下さい
Password :root

***** 更新元を指定してください *****
1 : ホストサーバの フロッピー
2 : ホストサーバの CD
3 : 端末の FD/CD
4 : インターネット更新
5 : ファイルからの更新
No... インターネットを更新できるか調べています
Check host=www.tatemura.co.jp/loginck.html Next
Check host=taml.net/loginck.html Next
Check host=www.tatemura.net/loginck.html 4
Find listURL http://www.tatemura.com/cgi/lxlist.cgi
Check host=www.tatemura.com/cgi/lxlist.cgi Find Data
FileCheck from http://www.tatemura.com/cgi/prdown/tub80/download.cgi 4

```

④ 左図の画面を表示します。

『インターネットで更新できるか調べています』のメッセージを表示します。チェック終了後にインストールが始まりますので終了までそのままお待ち下さい。

転送作業は全システムを見比べ、差分をインストールしております。インターネットの環境にもよりますが、『10～20分』かかります。

```

財務:V32 pts/19
Date: Wed, 10 Feb 2010 02:23:40 GMT
Server: Apache
Check: cc38c1d1bc509049385dea0aa9cd3d20
Content-Length: 494713
Connection: close
Content-Type: application/octet-stream bin
8
精算情報ファイル をインストールします[y/n/a/l]? ...A
HTTP/1.1 200 OK
Date: Wed, 10 Feb 2010 02:23:42 GMT
Server: Apache
Check: 004737b4004f727c6ed87d62b8c4b63e
Content-Length: 12133
Connection: close
Content-Type: application/octet-stream bin
3
◎ Fの初期値 をインストールします[y/n/a/l]? ...A
0
***** OOファイルを更新しました *****
F 5 を押してください

```

⑤ 転送作業が終了すると、更新したファイル数を表示します。

⑥ **F 5** を押して更新画面を終了します。

⑦ サーバーを再起動して下さい。

転送後のバージョン確認

下記のプログラムは **F 6** (登録&入力)・**F 7** (帳表出力)・**F 8** (補助&比較等出力)・**F 17** (特殊管理登録)に表示します。

PG番号	プログラム名	HD-VER	備 考
1 1	仕訳入力	V-7.0 1	税務プログラムをお持ちでない場合でも、新元号令和を正しく表示するよう、機能改善しました
1 2	仕訳日記帳	V-7.0 0	消費税率印刷対話を追加しました
3 0	合計残高試算表	V-7.0 0	「税抜処理：する」を選択した場合 税抜き処理において、消費税率改正(10%・軽減税率8%)に対応しました
3 1	営業成績報告書		
3 2	青色営業成績報告書		
3 3	当期原価報告書		
3 7	消費税精算表	V-7.0 0	<ul style="list-style-type: none"> 消費税率改正(10%・軽減税率8%)に対応しました 8%・軽減8%(*8%)・10%でそれぞれ集計、印刷するよう機能変更しました ※今までの帳表(3%・5%・8%)は、[9037][9040][9041]にプログラム番号を変更しました
4 0	課税区分集計表		
4 1	[オプション] 仕入控除額計算書		
3 8	消費税自動精算	V-7.0 0	税抜き処理において、10%・軽減税率8%(*8%)の処理を追加し、消費税率改正に対応しました
3 9	消費税一括自動分離		

PG番号	プログラム名	HD-VER	備 考
50	総勘定元帳	V-7.00	消費税率印刷において、消費税率改正(10%・軽減税率8%)に対応しました
1230	分析試算表	V-7.00	「税抜処理：する」を選択した場合 税抜き処理において、消費税率改正(10%・軽減税率8%)に対応しました
9037	消費税精算表	V-6.01	C S V 搬出のタイトル表示不具合を改善しました
9040	課税区分集計表	V-6.00	今までの[37][40][41]のプログラムを、9000番台に変更しました (3%・5%・8%)集計・印刷ができます
9041	[オプション] 仕入控除額計算書		
703	消費税率変換 (2019年版)	V-7.00	・消費税率改正(10%・軽減税率8%)に対応しました ・令和1年9月30日以前データを旧税率8% " 10月1日以後データを10% として強制変換します
[補助オプションプログラム]			
58	部門別営業成績推移表	V-7.00	「税抜処理：する」を選択した場合 税抜き処理において、消費税率改正(10%・軽減税率8%)に対応しました
59	部門別当期原価推移表		
60	部門別営業成績報告書		
61	部門別当期原価報告書		
63	科目別補助簿	V-7.00	消費税率印刷において、消費税率改正(10%・軽減税率8%)に対応しました
67	工事別元帳		

● 消費税率10%、及び軽減税率8%に対応しました。

[120]消費税申告書をご利用のお客様へ

消費税申告書での会計読みにおいては、10%・軽減税率8%は未対応です。
消費税申告書の新様式及び新税率会計読みの対応版は、令和元年11月下旬更新を予定しております。いましばらくお待ちいただきますようお願い致します。

【消費税精算関連表における（10%・軽減8%）機能更新】

[37]消費税精算表/[38]消費税自動精算/[39]消費税一括自動分離/[40]課税区分集計表/[41]仕入控除額計算表

※[37]消費税精算表/[40]課税区分集計表/[41]仕入控除額計算表においては『旧税率8%・軽減税率8%・10%』の集計、印刷を行います。

※※※ 消費税精算表 (2019年10月以降版) (V-7.00) ※※※

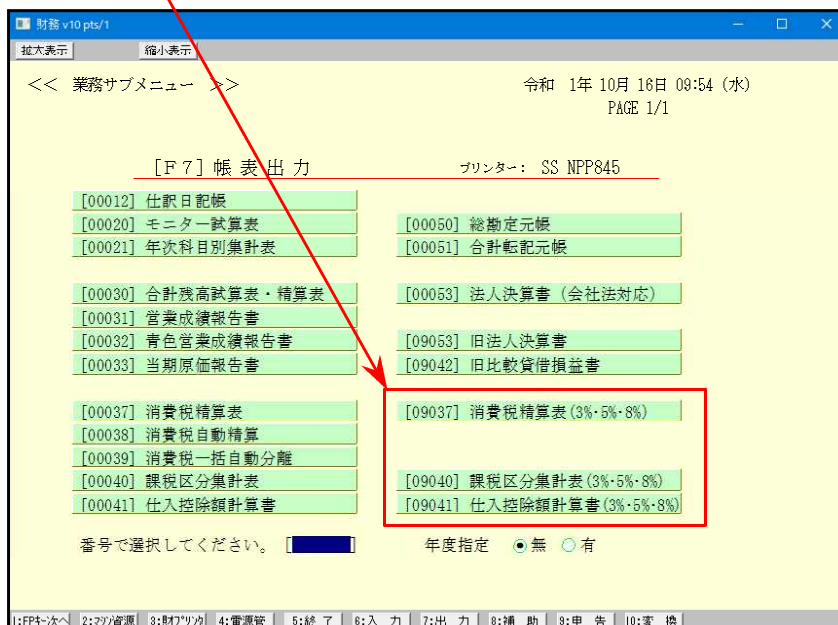
ユーザコード: 1001 社名: 株式会社 東京商事 出力用紙: B4
期首日: 平成 31 年 4 月 1 日

※集計
期間指定 4 月 1 日 ~ 3 月 31 日
[1] ● 1. 期末含む ○ 2. 期末含まない ○ 3. 期末のみ

集計税率 8% * 8% (軽減税率) 10%

真集計 [1] ● 1. 期間合計 ○ 2. 月次
内税計算 [1] ● 1. 年次 ○ 2. 月次

今までのプログラム（3%・5%・8%の集計、印刷）は、プログラム番号[9037][9040][9041]に変更しました。



【税抜処理（10%・軽減8%）対応の機能更新】

[30]合計残高試算表/[31]営業成績報告書/[32]青色営業成績報告書/[33]当期原価報告書
[58]部門別営業成績推移表/[59]部門別当期原価推移表/[60]部門別営業成績報告書/
[61]当期原価報告書

【消費税率（10%・軽減8%）を印字する機能更新】

[12]仕訳日記帳/[50]総勘定元帳/[63]科目別補助簿

1年		501 売 上 高			*8%：軽減税率
月日	科目名	摘要	借方	貸方	差引残高
5 1	現金	8%		1080	1080
	5 月 計	-----		1080	
10 1	現金	10% 本日売上		1100	
" "	" "	*8% "		2160	4340
	1 0 月 計	-----		3260	
2年					
4 30		残高			4340

税率印刷「いる」とした場合、税率を摘要欄に印字するとともに、『*8%：軽減税率』の説明文字も各頁右上に印字します。

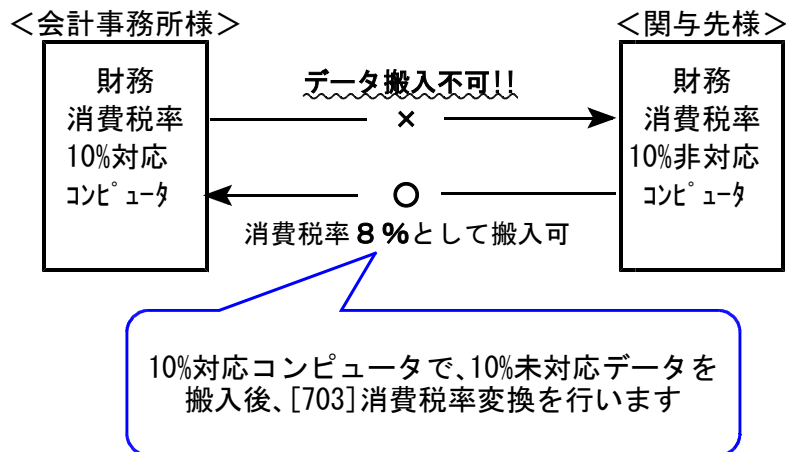
【消費税率強制変換に令和1年10月1日以降10%変換機能を追加】

[703]消費税率変換

令和1年10月1日以降データは 『10%』
 令和1年9月30日以前データは 『8%（旧税率）』 } として税率を書き込みます。

****[703]消費税率変換プログラムを使用するケース****

会計事務所様が財務消費税率10%に対応、関与先様が10%（及び新元号）対応版を購入しない場合



※軽減税率8%はセットできません。[703]実行後、個別訂正を行って下さい。

● [11]入力プログラムの更新について

財務プログラムのみご利用の場合に、2019年5月以降の元号表示が令和に切り替わらないケースがありましたので、正しく表示するよう改善しました。