令和元年7月9日

お得意様各位

株式会社　タテムラ
システムサービス課
福生市牛浜１０４

System-V　法人税申告書･勘定科目内訳書･電子申告のプログラム更新のお知らせ

拝啓　時下ますますご清栄のこととお慶び申し上げます。平素は格別のお取引を賜り誠にありがとうございます。

6月18日の更新後に、法人税申告書・勘定科目内訳書・電子申告ダイレクト納付におきまして以下の更新を行いましたのでお知らせ致します。

・[110]法人税申告書
　適用額明細書 別表11(1の2)からの転記で、措置法名を変更

オプションプログラム

・[200]追加別表
　特別償却の付表(４表)を平成31年改正に対応

・[130]勘定科目内訳書
　10:仮受金・源泉の「源泉所得税預り金の内訳」に、小計･合計を立てられるM欄を復活

・[電子申告環境設定]
　ダイレクト納付の令和対応

詳しくは、同封の資料を参照の上、更新作業を行っていただきますようお願い申し上げます。

ネット更新は、令和元年7月10日10:00より可能です。

今後とも倍旧のお引き立ての程、宜しくお願い申し上げます。

敬具

送付資料目次

※改正保守のご加入(未納含む)及びご注文にもとづき、以下の内容を同封しております。

送付ﾌﾟﾛｸﾞﾗﾑ

プログラムの送付はございません。ネット更新をお願い致します。

案内資料

・ System-V ネット更新作業手順及びバージョンNO.一覧表　・・・・１～２
・ 電子申告 環境設定インストール方法 ・・・・・・・・・・・・・・・３～５
・ 法人税申告書　更新内容・・・・・・・・・・・・・・・・・・・・・６
・ 勘定科目内訳書　更新内容・・・・・・・・・・・・・・・・・・・・７
・ 電子申告システム　更新内容　・・・・・・・・・・・・・・・・・・８

送付内容のお問い合わせ先

送付内容に関するお問い合わせにつきましては、サービス課までご連絡下さいますようお願いします。　尚、保守にご加入のお客様はフリーダイヤルをご利用下さい。

ＴＥＬ　０４２－５５３－５３１１(AM10:00～12:00　PM1:00～3:30)
ＦＡＸ　０４２－５５３－９９０１

以上

System-V ネット更新作業手順	19.07

プログラム等のネット更新をご希望のお客様には、弊社システムに更新があった場合マルチウィンドウ端末起動時に以下のメッセージを表示するようになっております。

```
プログラム更新　○○個のファイルが新しくなっています
　　１０００番の４で更新できます

＊＊＊　以上を読んだら Enter を押してください ＊＊＊
```

また、同時に更新内容につきましては、あらかじめご登録いただいているメールアドレスに更新のお知らせを送信致します。

上記メッセージを表示した場合、System-Vの更新（サーバー側）及び電子の環境更新（各端末側）がございますので、以下の作業手順に従って更新作業を行って下さい。

サーバーの更新方法

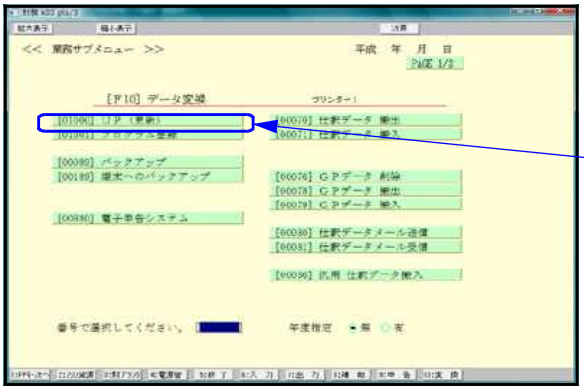

① 初期メニューより F10 データ変換を選択します。[1000] ＵＰ（更新）を呼び出します。

1000 Ｅｎｔｅｒ を押します。

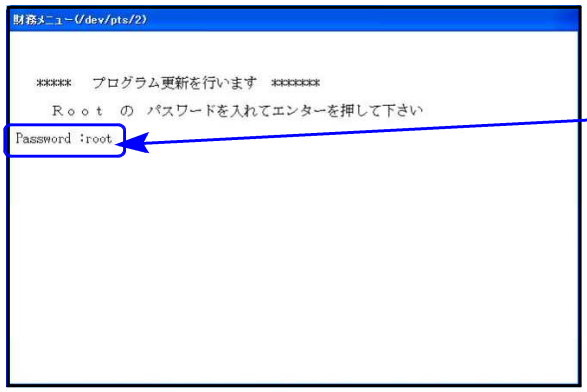

② 左図の画面を表示します。

Ｅｎｔｅｒ を押します。
（rootは入力しません）

ｒｏｏｔ は消さないように注意して下さい。
※パスワードを消した場合エラーを表示します。

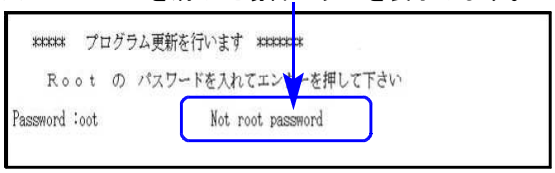

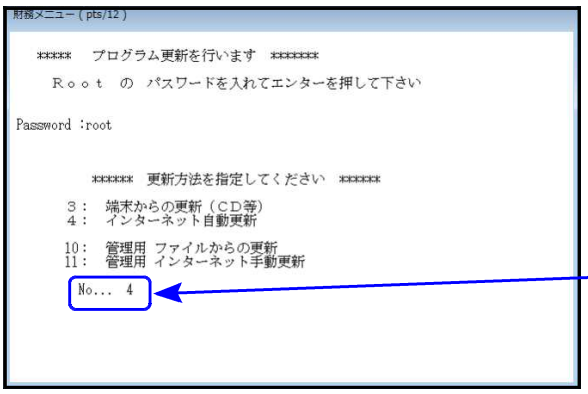

③ 左図の画面を表示します。

『４』インターネット自動更新を選択します。

4 Enter と押します。

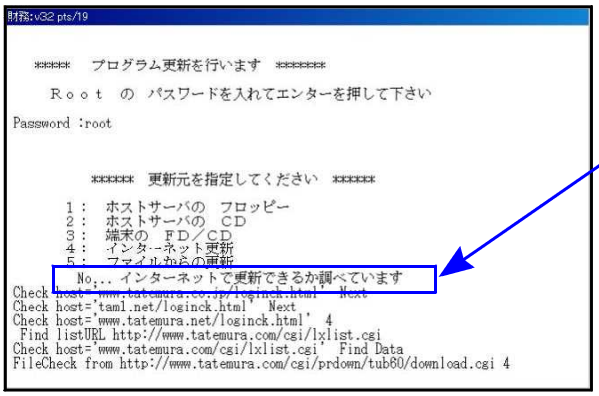

④ 左図の画面を表示します。

『インターネットで更新できるか調べています』のメッセージを表示します。
チェック終了後にインストールが始まりますので終了までそのままお待ち下さい。

転送作業は全システムを見比べ、差分をインストールしております。
インターネットの環境にもよりますが、『10～20分』かかります。

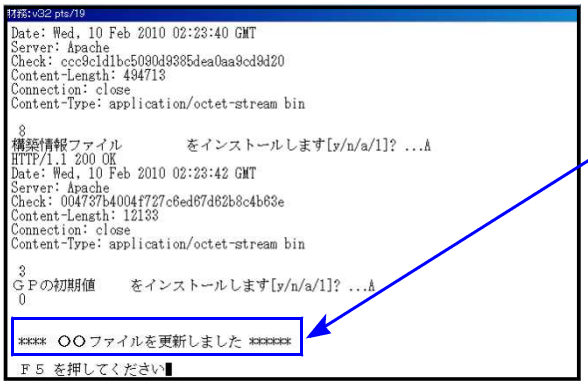

⑤ 転送作業が終了すると、更新したファイル数を表示します。

⑥ Ｆ５ を押して更新画面を終了します。

⑦ **サーバーを再起動して下さい。**

転送後のバージョン確認

下記のプログラムは Ｆ９（申告・個人・分析）の１頁目・ Ｆ１０（データ変換）の１頁目に表示します。

PG番号	プログラム名	HD-VER	備　　考
１１０	法人税申告書	V-６．０１	適用額明細書 別表11(1の2)からの転記で、措置法名を変更しました
	ｵﾌﾟｼｮﾝ [200]追加別表	V-６．０１	特別償却の付表（４表）を平成31年改正に対応しました
１３０	勘定科目内訳書	V-６．０１	源泉所得税預り金の内訳に、小計･合計を立てられるＭ欄を復活しました
８８０	電子申告システム	V-６．００	プログラム自体の更新はありませんが、弊社ホームページからダウンロードしてインストールする環境設定の更新があります。

※電子申告をご利用のコンピュータにおきましては、以下の電子申告環境設定インストールも行って下さい。

《 Windows 10/8/7 》

電子申告 環境設定インストール方法　※電子申告をご利用のｺﾝﾋﾟｭｰﾀでのみ作業を行って下さい※　19.07

・インストールを行う際は、全てのプログラムを終了して下さい。（マルチウィンドウ端末も閉じて下さい。）終了せずインストールを行うとプログラムが正常に動作しません。

・下記に沿って各端末機でインストール作業を行って下さい。

1. タテムラホームページを開き「サービス・サポート」をクリックします。

2. 「ダウンロード」をクリックします。

3. 左図の画面が開きます。「ダウンロードはこちらから」をクリックします。

4. 左図の画面を表示します。国税・地方税電子申告システム環境設定の『インストール』をクリックします。

5. 画面下に左下図を表示します。

保　存 横の▼をクリックして、「名前を付けて保存」を選択します。

※保存場所指定画面が出ますので、デスクトップに指定します。

右図の画面を表示した場合は
操作 を選択します。
↓

左側の画面を表示しますので
「その他のオプション」を
クリックします。
↓

右側の画面を表示したら
「実行」を選択します。

右図の画面を表示した場合は 実行 を選択します。
↓

右画面を表示しますので
「詳細情報」をクリック
します。
↓

右画面を表示したら「実行」
を選択します。

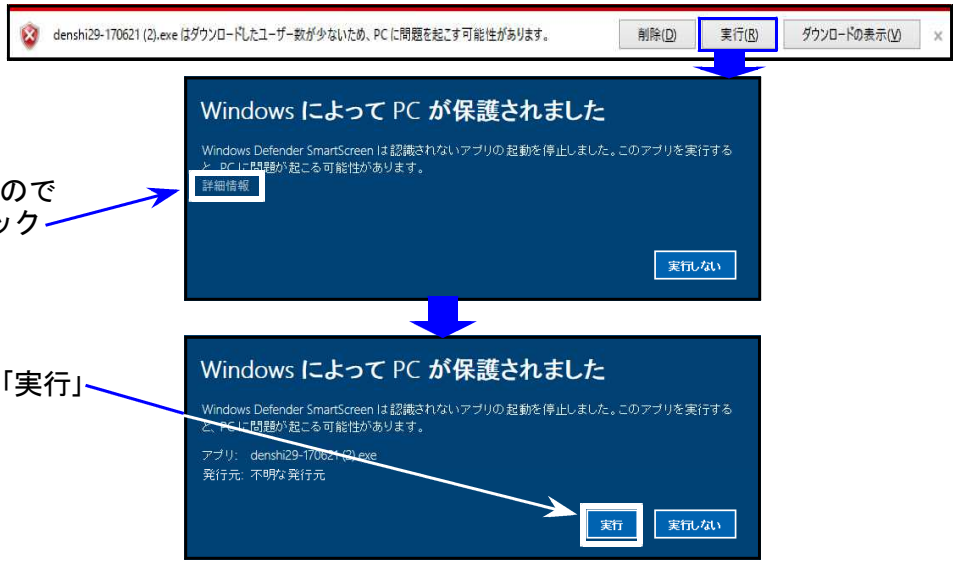

6. 保存が完了すると、左図の画面を表示します。

実行 を選択して下さい。

7. 左図の画面を表示します。

しばらくお待ち下さい。

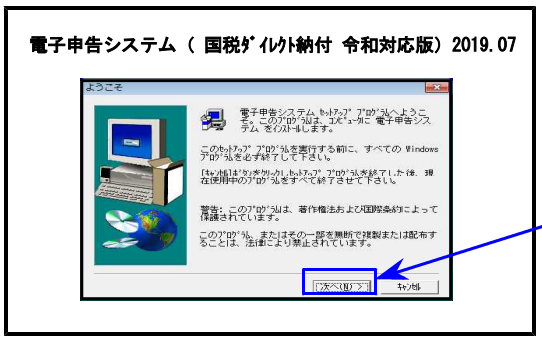

8. 左図の画面を表示します。
「次へ」をクリックします。

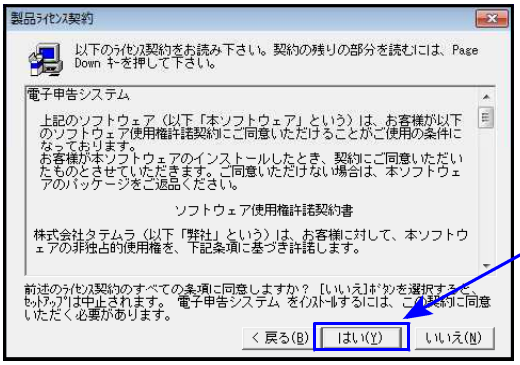

9. 左図の画面を表示します。

「はい」をクリックします。

10. 左図の画面を表示します。

「次へ」をクリックします。

しばらくお待ち下さい。

11. 左図の画面を表示します。

「次へ」をクリックします。

更新作業が始まります。
そのまましばらくお待ち下さい。

12. 「セットアップの完了」と表示したら
「完了」をクリックします。

更新作業は以上で終了です。
画面を閉じて下さい。

※インストール終了後に「このプログラムは正しく
インストールされなかった可能性があります」と
表示した場合、
「このプログラムは正しくインストールされました」
をクリックします。

以上で更新作業は終了です。

● 更新内容

法人税申告書 適用額明細書

適用額明細書の記載の手引（平成31年4月1日以後終了事業年度）が国税庁ホームページに掲載され、別表11(1の2)に関する措置法名が変更となりましたので更新しました。

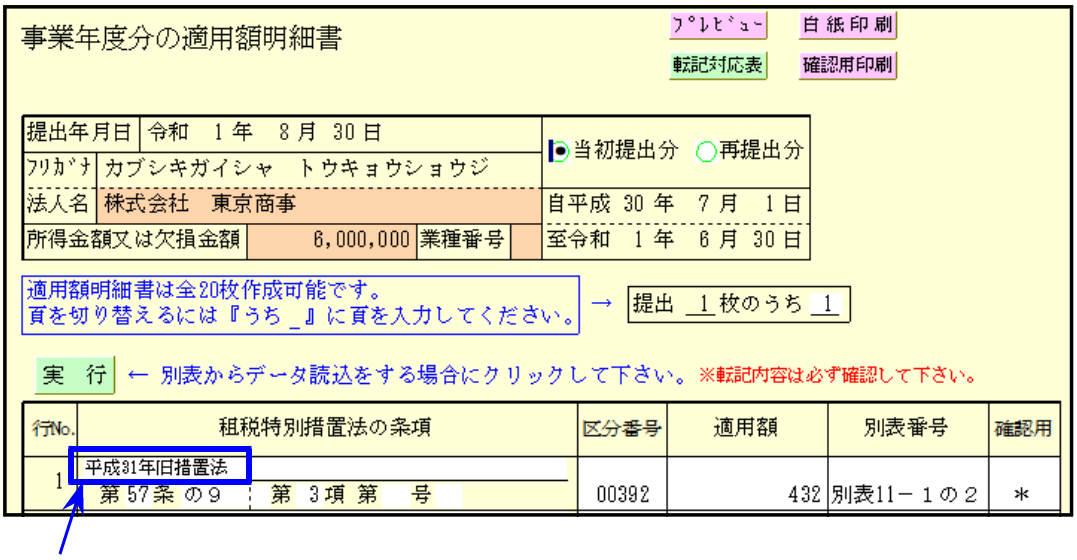

別表11(1の2)転記において、「平成31年旧措置法」を追加しました。

法人税申告書 [200]追加別表オプション　<u>※オプションプログラムをご購入の場合のみ※</u>

『特別償却の付表』の平成31年4月1日以後終了事業年度様式が発表となりましたので、これに対応しました。

表　種	変　更　内　容
特別償却の付表(一)	[1]条項欄から「平(　)」が削除となりました
特別償却の付表(三)	[18]内書きが追加となりました。 [22]項目名が変更となりました。
特別償却の付表(九)	[17]が追加となり、以降の項目番号が繰り下がりました。 [19]内書きが追加となりました。 [23]項目名が変更となりました。
特別償却の付表(十九)	付表(二十)が付表(十九)に変更となり、タイトルも変更となりました。 [1]条項欄が2項目から4項目になりました。 [3]文字入力から3項目の選択に変更となりました。 [8]項目名が変更となりました。 [10]特別償却率は今まで12/100固定でしたが、8、12又は15/100になりラジオボタンを追加しました。 [14][15]が追加となりました。

● 更新内容

[10:仮受金・源泉]の「源泉所得税預り金の内訳」に、M欄を復活しました。

平成31年4月1日以後終了事業年度分(V-6.00)更新時に削除したM欄（小計･合計を立てられる機能）について復活要望が多数寄せられましたので、復活致しました。
※Ver6.00で作成済みのデータについては、念のため確認をお願いします。

M欄 1･･･《小計》
M欄 2･･･【合計】 を所得の種類上段(*)へ表示(文字変更可) ／ プリントは下図を参照

源泉所得税預り金の内訳　コピー

行NO.	M	支払年月		所得の種類	期末現在高	行NO.	M	支払年月		所得の種類	期末現在高
		年	月分		円			年	月分		円
1		平成 30	12	給	1,200,000	8	9	平成 31	3	退	6,000,000
2		平成 31	1	給	1,000,000	9					
3		平成 31	2	給	2,000,000	10		平成 31	2	他	310,000
4		平成 31	3	給	3,000,000	11		令和 1	5	他	150,000
5		平成 31	4	給	4,000,000	12	1			《小計》	460,000
6		令和 1	5	給	5,000,000	13					
7	1			《小計》	16,200,000	14	2			【合計】	22,660,000
										合　計	22,660,000

← 枠外合計は表示のみ

＊所得の種類の上段はM欄1･2の時のみ入力可

【プリント】

源泉所得税預り金の内訳

支払年月		所得の種類	期末現在高	支払年月		所得の種類	期末現在高
年	月分		円	年	月分		円
平成 30	12	給	1,200,000	平成 31	3	退	6,000,000
平成 31	1	給	1,000,000				
平成 31	2	給	2,000,000	平成 31	2	他	310,000
平成 31	3	給	3,000,000	令和 1	5	他	150,000
平成 31	4	給	4,000,000			《小計》	460,000
令和 1	5	給	5,000,000				
		《小計》	16,200,000			【合計】	22,660,000

※電子申告をご利用のお客様へ※

1. 電子申告データ変換は従前どおり、M欄に1(小計)・2(合計)の入っている行は変換しません。（e-Taxに小計・合計がないため）
2. 電子申告ご利用のお客様にFAX等で6/26にお知らせした変換不具合につきましては、M欄表示を復活したことにより今後は正しく変換できます。

● 更新内容

国税のダイレクト納付で、納付日を指定する時の元号（令和）に対応致しました。

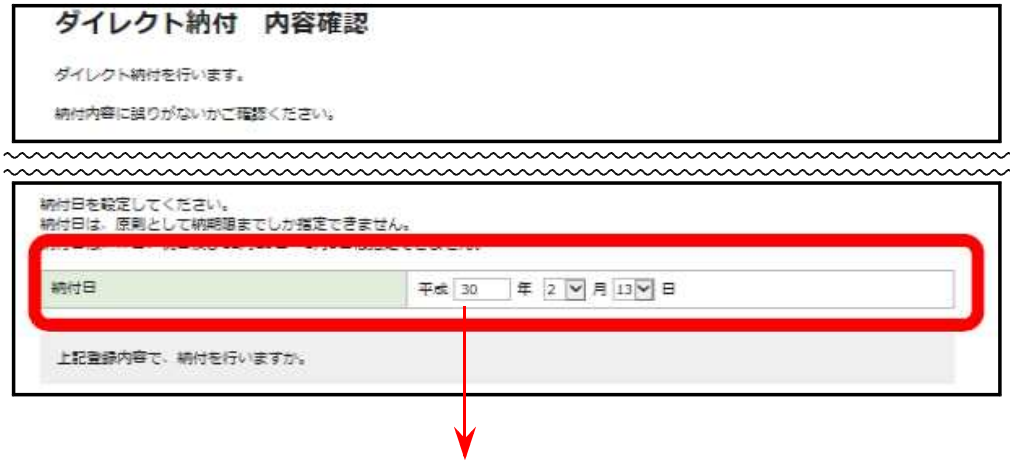

元号が「**令和**」となり、新元号での指定ができるようになりました。

● 再度ご確認下さい

1. 以下の別表は現在e-Tax受付不可能(未対応)です。(現在、電子送信できません)
   e-Tax未対応の別表につきましては、別途郵送等で提出していただきますようお願いします。

   e-Tax未対応の別表：別表3-1、別表3-1付表、別表3-2、別表3-3、別表11-2、別表13-2、別表13-5、、**別表14-2**、別表16-4、別表16-6

   （オプション追加別表：別表10-6、別表16-9以外の別表）

   前回案内において、別表14-2の記載が漏れていました。
   改めてご確認下さいますようお願い致します。

2. メッセージボックスにおいて『パラメーターが間違っています』のエラーが出る場合

   令和元年６月３日以降e-Taxを起動して最新バージョンに更新をしていないパソコンでは、詳細表示を開くときや、報告書作成でプリント指定をしたときに上記のエラーが出ることがあります。
   エラーを表示した場合は、e-Taxを起動して最新バージョンに更新して下さい。