

お得意様各位

平成30年7月5日

株式会社 タテムラ
システムサービス課
福生市牛浜104

System-V 法人税申告書オプション

[200]追加法人税申告書プログラムのネット更新について

拝啓 時下ますますご清栄のこととお慶び申し上げます。平素は格別のお取引を賜り誠にありがとうございます。

平成30年度版[200]追加法人税申告書プログラムが完成しましたのでお知らせ致します。

※※ ネット更新は、平成30年7月6日(金) 10:00より可能です ※※

詳しくは、同封の資料を参照の上、更新作業を行っていただきますようお願い申し上げます。
今後とも倍旧のお引き立ての程、宜しくようお願い申し上げます。

敬具

送付資料目次

※改正保守のご加入(未納含む)及びご注文にもとづき、以下の内容を同封しております。

送付プログラム

プログラムの送付はございません。ネット更新をお願い致します。

取扱説明書

- ・ <http://www.ss.tatemura.com/> より確認できます。

案内資料

- ・ System-V ネット更新作業手順及びバージョンNO. 一覧表 1～2
- ・ [200]平成30年追加法人税申告書 更新内容 3～4

送付内容のお問い合わせ先

送付内容に関するお問い合わせにつきましては、サービス課までご連絡下さいますようお願いいたします。尚、保守にご加入のお客様はフリーダイヤルをご利用下さい。

TEL 042-553-5311 (AM10:00~12:00 PM1:00~3:30)
FAX 042-553-9901

以上

プログラム等のネット更新をご希望のお客様には、弊社システムに更新があった場合マルチウィンドウ端末起動時に以下のメッセージを表示するようになっております。

```

プログラム更新 ○○個のファイルが新しくなっています
1000番の4で更新できます

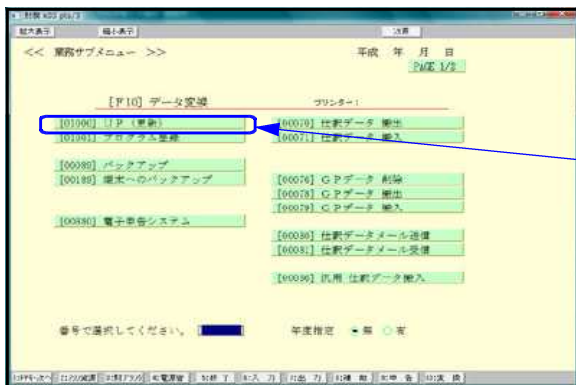
*** 以上を読んだら Enter を押してください ***
  
```

また、同時に更新内容につきましては、あらかじめご登録いただいているメールアドレスに更新のお知らせを送信致します。

上記メッセージを表示した場合、System-Vの更新(サーバー側)及び電子の環境更新(各端末側)がございますので、以下の作業手順に従って更新作業を行って下さい。

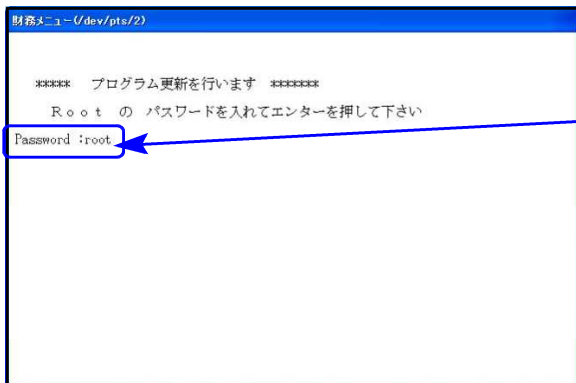
サーバーの更新方法

※今回はSystem-Vの更新(サーバー側)のみです※



① 初期メニューより **[F10]** データ変換を選択します。**[1000] UP (更新)** を呼び出します。

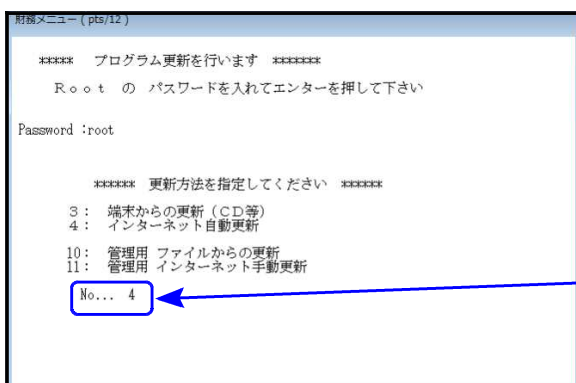
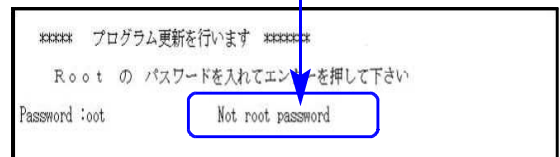
1000 **Enter** を押します。



② 左図の画面を表示します。

Enter を押します。
(rootは入力しません)

root は消さないように注意して下さい。
※パスワードを消した場合エラーを表示します。



③ 左図の画面を表示します。

『4』インターネット自動更新を選択します。

4 **Enter** と押します。

```

財務:V32 pts/19

***** プログラム更新を行います *****

Root の パスワードを入れてエンターを押して下さい

Password :root

***** 更新元を指定してください *****

1 : ホストサーバの フロッピー
2 : ホストサーバの CD
3 : 端末の FD/CD
4 : インターネット更新
5 : ファイルからの更新

No... インターネットに更新できるか調べています
Check host=www.tatemura.co.jp/loginck.html Next
Check host=tam1.net/loginck.html Next
Check host=www.tatemura.net/loginck.html 4
Find listURL http://www.tatemura.com/cgi/lxlist.cgi
Check host=www.tatemura.com/cgi/lxlist.cgi Find Data
FileCheck from http://www.tatemura.com/cgi/prdown/tub80/download.cgi 4

```

④ 左図の画面を表示します。

『インターネットで更新できるか調べています』のメッセージを表示します。チェック終了後にインストールが始まりますので終了までそのままお待ち下さい。

転送作業は全システムを見比べ、差分をインストールしております。インターネットの環境にもよりますが、『10～20分』かかります。

```

財務:V32 pts/19
Date: Wed, 10 Feb 2010 02:23:40 GMT
Server: Apache
Check: cc3c1d1bc509049385dea0aa9cd3d20
Content-Length: 494713
Connection: close
Content-Type: application/octet-stream bin

8
構築情報ファイル をインストールします[y/n/a/l]? ...A
HTTP/1.1 200 OK
Date: Wed, 10 Feb 2010 02:23:42 GMT
Server: Apache
Check: 004737b4004f727c6ed87d82b8c4b83e
Content-Length: 12133
Connection: close
Content-Type: application/octet-stream bin

3
C Fの初期値 をインストールします[y/n/a/l]? ...A
0

**** OOファイルを更新しました ****

F 5 を押してください

```

⑤ 転送作業が終了すると、更新したファイル数を表示します。

⑥ **F 5** を押して更新画面を終了します。

⑦ サーバーを再起動して下さい。

転送後のバージョン確認

下記のプログラムは **F 9** (申告・個人・分析) の1頁目に表示します。

PG番号	プログラム名	HD-VER	備 考
((110	平成30年度 新法人税申告書 内	V-2.20))
200	法人税申告書オプションプログラム 追加法人税申告書	V-1.60	

H30法人・メニュー(/dev/pts/0)

平成30年度 新法人税申告書システム
 ユーザコード ... 1001
 年 度 ... 平成30
 ユーザ名 ... 株式会社 東京商事
 入力用紙選択 (1ページ)

10: [基本情報登録] 【オプション】
 11: [事業所設定] 200: [追加 別表(全20表)]
 12: [法人税・地方税申告書]

14: [検算(別表5-1・別表4)]

16: [適用額明細書]

99: [使用プログラム年度一覧表]

用紙番号 ...

切替 年更新 終了

H30WP法人・メニュー(/dev/pts/7)

[V-1.60] No.70218-2.19

平成30年度 追加法人税申告書 (全20表/D-24)

ユーザコード ... 1001
 年 度 ... 平成30
 ユーザ名 ... 株式会社 東京商事

《業務選択》

1: 入力・訂正
 2: プリント
 3: ユーティリティ

N. ...

切替 コード 年 度 ユーザ名 終了 入訂正 プリント ユーテ

● 更新内容

平成30年度改正による変更内容は以下の通りです。

表 種	変 更 内 容
法人税申告書 別表六(二の二)	<ul style="list-style-type: none"> ・ [6][12]の項目名に追加変更がありました。 ・ [14]～[17]の事業期間に元号セレクトボタンを追加しました。
別表六(四)	<ul style="list-style-type: none"> ・ [4]元号：今まで平成固定→セレクトボタンに変更しました。
別表六(六)	<ul style="list-style-type: none"> ・ 特定税額控除規定の適用可否欄が追加となりました。 ・ 「平成29年4月1日前に開始した事業年度の場合」の記載欄が削除となりました。
別表六(八)	<ul style="list-style-type: none"> ・ 特定税額控除規定の適用可否欄が追加となりました。
別表六(九)	<ul style="list-style-type: none"> ・ 「試験研究費の増加額にかかる税額控除」の記載欄が削除になり、別表名も変更となりました。 ・ 特定税額控除規定の適用可否欄が追加となりました。
別表六(十)	<ul style="list-style-type: none"> ・ 「基準試験研究費の額」欄が削除になり、別表名及びタイトルも変更となりました。 ・ [1][6]元号：今まで平成固定→セレクトボタンに変更しました。
別表六(十三)	<ul style="list-style-type: none"> ・ 別表六(十二)が、別表六(十三)に変更となりました。 ・ 「特定生産性向上設備等」の記載欄が削除となりました。 ・ [5][6][事業年度]元号：今まで平成固定→セレクトボタンに変更しました。
別表六(十九)	<ul style="list-style-type: none"> ・ 別表名に「地方活力向上地域等」が追加になり、「平成30年4月1日以後に開始する事業年度の場合」の記載欄も追加となりました。 ・ 元号：今まで平成固定→セレクトボタンに変更しました。
別表六(十九) 付表	<ul style="list-style-type: none"> ・ 「平成30年4月1日以後に開始する事業年度の場合」の記載欄が追加となりました。 ・ [8]：「[5]のうち移転型計画に係る特定業務施設」が追加となりました。 ・ [23]元号：今まで平成固定→セレクトボタンに変更しました。
別表六(二十二)	<ul style="list-style-type: none"> ・ [5][6][事業年度]元号：今まで平成固定→セレクトボタンに変更しました。
別表六(二十三)	<ul style="list-style-type: none"> ・ 今までの別表六(二十三)が、本表と付表一に分かれました。 ・ 別表名に「給与等の引上げ及び設備投資を行った場合」が追加になり、関連項目記載欄も追加となりました。 ・ 「平成30年4月1日以後に開始する事業年度の場合」の記載欄が追加となりました。
別表六(二十三) 付表一	<ul style="list-style-type: none"> ・ 今までの別表六(二十三)のうち、「基準雇用者給与等支給額の計算」が付表一となり、「継続雇用者給与等支給額及び継続雇用者比較給与等支給額の計算」記載欄が追加となりました。 ・ 元号：今まで平成固定→セレクトボタンに変更しました。
別表六(二十三) 付表二	<ul style="list-style-type: none"> ・ 今までの別表六(二十三)付表一が、付表二に変更となりました。 ・ 「平成30年4月1日以後に開始する事業年度の場合」の記載欄が追加となりました。 ・ [18]元号：今まで平成固定→セレクトボタンに変更しました。

表 種	変 更 内 容
別表六(二十四)	新規追加別表
別表六(二十四) 付表	新規追加別表
別表十四(五)	[3]元号：今まで平成固定→セレクトボタンに変更しました。
特別償却の 付表一	・ [1] 4区分→2区分となり、付表名の()内表示が変更となりました。 ・ 今までの[10][18][19]欄が削除となりました。
特別償却の 付表三	・ 今までの特別償却の付表二が、付表三に変更となりました。 ・ [1] 4区分→2区分となり、付表名の()内表示が変更となりました。
特別償却の 付表九	今までの特別償却の付表九が削除となり、今までの付表八が付表九に変更 となりました。
特別償却の 付表二十	・ 今までの特別償却の付表十九が、付表二十に変更となりました。 ・ [1] 4区分→2区分となり、付表名の()内表示が変更となりました。
地方税申告書 第六号様式 別表五	ご要望により追加致しました。 ※電子申告変換未対応。次回のeTAX更新時に対応予定(平成30年9月)。

上記内容の変更に伴い { ・入力メニュー、印刷メニューも変更となりました。
・年度更新も対応しました。

● 元号の確認・入力をお願いします

「平成」固定だった元号欄を、今回、新元号への対応としてセレクトボタンに変更しました。

事業期間記載欄等、元号が空欄となっておりますので、必要に応じてセレクトボタンの水色部をクリックして「平」を選択入力していただきますようお願いいたします。

例) 別表六(四)

		1	
国	名	※ 1	国名1
所 得 の 種 類	2		
税 種 目	3		
納 付 確 定 日 又 は 納 付 日	4	平	29・5・10
源 泉 ・ 申 告 ・ 賦 課 の 区 分	5	<input checked="" type="radio"/> 源 <input type="radio"/> 申 <input type="radio"/> 賦	
事 業 年 度 又 は 計 算 期 間	6	昭	64・1・1
		平	1・12・31

4	29・5・10
5	<input type="radio"/> 平 <input checked="" type="radio"/> 源 <input type="radio"/> 申 <input type="radio"/> 賦

元号：セレクトボタンに変更

元々セレクトボタンだった箇所はそのまま表示します。