

お得意様各位

平成30年3月13日

株式会社 タテムラ
システムサービス課
福生市牛浜104

System-V [110]法人税申告書プログラムのネット更新について

拝啓 時下ますますご清栄のこととお慶び申し上げます。平素は格別のお取引を賜り誠にありがとうございます。

平成30年2月から、地方税申告書第六号様式の平成29年度改正官製用紙が順次配布されていることに伴い、[110]法人税申告書《平成29年度第2弾》のプログラム更新を行いましたのでお知らせ致します。

**** ネット更新は、平成30年3月14日10:00より可能です ****

詳しくは、同封の資料を参照の上、更新作業を行っていただきますようお願い申し上げます。

今後とも倍旧のお引き立ての程、宜しくようお願い申し上げます。

敬具

送付資料目次

※改正保守のご加入(未納含む)及びご注文にもとづき、以下の内容を同封しております。

送付プログラム

プログラムの送付はございません。ネット更新をお願い致します。

取扱説明書

・ <http://www.ss.tatemura.com/> より確認できます。

案内資料

- ・ System-V ネット更新作業手順及びバージョンNO.一覧表 1～2
- ・ 法人税申告書 更新内容 2

送付内容のお問い合わせ先

送付内容に関するお問い合わせにつきましては、サービス課までご連絡下さいますようお願いいたします。尚、保守にご加入のお客様はフリーダイヤルをご利用下さい。

TEL 042-553-5311 (AM10:00～12:00 PM1:00～3:30)

FAX 042-553-9901

以上

プログラム等のネット更新をご希望のお客様には、弊社システムに更新があった場合マルチウィンドウ端末起動時に以下のメッセージを表示するようになっております。

プログラム更新 ○○ 個のファイルが新しくなっています
1000番の4で更新できます

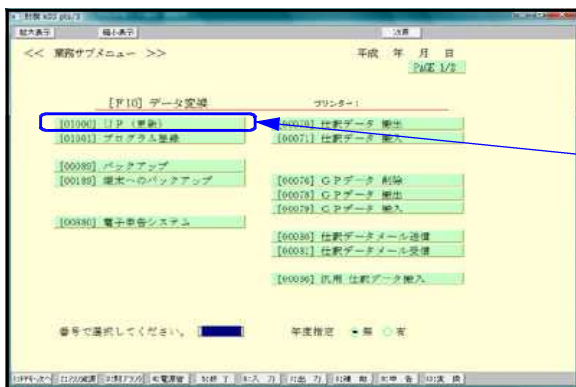
*** 以上を読んだら Enter を押してください ***

また、同時に更新内容につきましては、あらかじめご登録いただいているメールアドレスに更新のお知らせを送信致します。

上記メッセージを表示した場合、System-Vの更新(サーバー側)及び電子の環境更新(各端末側)がございますので、以下の作業手順に従って更新作業を行って下さい。

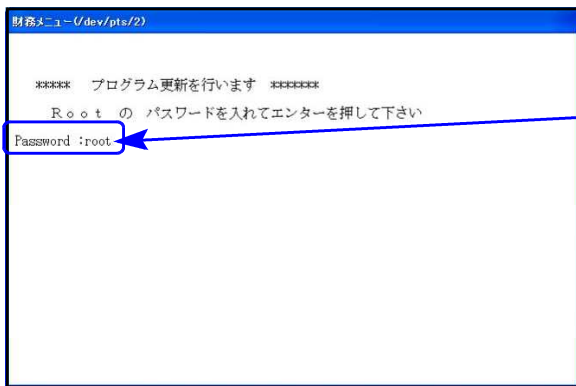
サーバーの更新方法

※今回はSystem-Vの更新(サーバー側)のみです※



① 初期メニューより **[F10]** データ変換を選択します。**[1000]** UP (更新)を呼び出します。

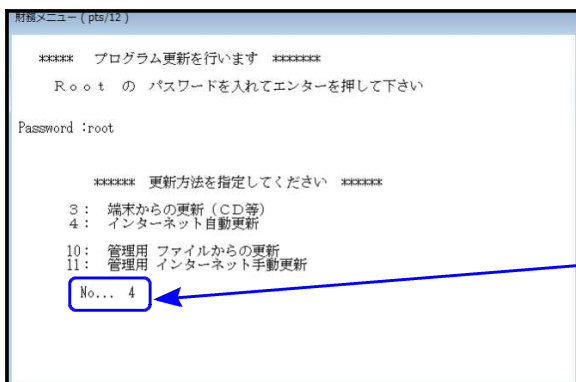
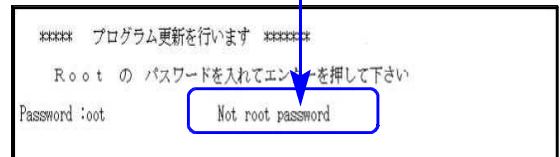
1000 **Enter** を押します。



② 左図の画面を表示します。

Enter を押します。
(rootは入力しません)

r o o t は消さないように注意して下さい。
※パスワードを消した場合エラーを表示します。



③ 左図の画面を表示します。

『4』インターネット自動更新を選択します。

4 **Enter** と押します。

```

財務:V32 pts/19
***** プログラム更新を行います *****
Root の パスワードを入れてエンターを押して下さい
Password :root

***** 更新元を指定してください *****
1 : ホストサーバの フロッピー
2 : ホストサーバの CD
3 : 端末の F D / C D
4 : インターネット更新
5 : インターネット更新

No... インターネット更新できるか調べています
Check host=www.tatemura.com/cgi/loginck.html Next
Check host=taml.net/loginck.html Next
Check host=www.tatemura.net/loginck.html 4
Find listURL http://www.tatemura.com/cgi/lxlist.cgi
Check host=www.tatemura.com/cgi/lxlist.cgi Find Data
FileCheck from http://www.tatemura.com/cgi/prdown/tub60/download.cgi 4

```

④ 左図の画面を表示します。

『インターネットで更新できるか調べています』のメッセージを表示します。チェック終了後にインストールが始まりますので終了までそのままお待ち下さい。

転送作業は全システムを見比べ、差分をインストールしております。インターネットの環境にもよりますが、『10~20分』かかります。

```

財務:V32 pts/19
Date: Wed, 10 Feb 2010 02:23:40 GMT
Server: Apache
Check: ccc9c1d1bc5090d9385dea0aa90d9d20
Content-Length: 494713
Connection: close
Content-Type: application/octet-stream bin
8
構築情報ファイル をインストールします[y/n/a/l]? ...A
HTTP/1.1 200 OK
Date: Wed, 10 Feb 2010 02:23:42 GMT
Server: Apache
Check: 004737b4004f727c6ed87462b8c4b63e
Content-Length: 12133
Connection: close
Content-Type: application/octet-stream bin
3
C Pの初期値 をインストールします[y/n/a/l]? ...A
0
**** ○○ファイルを更新しました ****
F 5 を押して下さい

```

⑤ 転送作業が終了すると、更新したファイル数を表示します。

⑥ [F 5] を押して更新画面を終了します。

⑦ サーバーを再起動して下さい。

転送後のバージョン確認

下記のプログラムは [F 9] (申告・個人・分析) の1頁目に表示します。

PG番号	プログラム名	HD-VER	備 考
110	新法人税申告書 平成29年度 第2弾	V-2.11	地方税第六号様式 平成29年度改正都官製用紙印刷の対応を行いました。

法人税申告書プログラム 更新内容 (第2弾)

18.03

●地方税第六号様式 平成29年度改正都官製用紙印刷に対応しました。

H29法人*デモ-(/dev/pts/1)

平成29年度第2弾 新法人税申告書システム
 ユーザポート ... 1001 ユーザ名 ... 株式会社 東京商事
 年 度 ... 平成29 出力用紙選択 (3 / 7 ページ)

【地方税】	1614: [6号 白紙 14]	1410: [6号別表14 10]
1000: [事業所設定]	1615: [# 15]	1411: [# 11]
1601: [6号 白紙 1]	1616: [# 16]	1412: [# 12]
1602: [# 2]	1617: [# 17]	1413: [# 13]
1603: [# 3]	1618: [# 18]	1414: [# 14]
1604: [# 4]	1619: [# 19]	1415: [# 15]
1605: [# 5]	1620: [# 20]	1416: [# 16]
1606: [# 6]	1401: [6号別表14 1]	1417: [# 17]
1607: [# 7]	1402: [# 2]	1418: [# 18]
1608: [# 8]	1403: [# 3]	1419: [# 19]
1609: [# 9]	1404: [# 4]	1420: [# 20]
1610: [# 10]	1405: [# 5]	1101: [10号 都]
1611: [# 11]	1406: [# 6]	1102: [# その2]
1612: [# 12]	1407: [# 7]	1104: [10号 道]
1613: [# 13]	1408: [# 8]	1105: [# その2]
	1409: [# 9]	[平成28年度改正様式]
		9601: [6号 都官製]

用紙番号 ... データのない表の印刷 1.いる 2.いらぬ ... 2
 印刷枚数 ... 1枚 1.連帳 2.単表 1

切替 終了 前頁 次頁 指 列 全指定

地方税の平成29年度改正につきまして、平成29年9月のプログラム更新で対応済みですが、その時点では新第六号様式が未配布だったため、官製プリントのみ未対応でした。

官製用紙印刷位置合わせの調整を行った上で、プログラムを更新しました。