

お得意様各位

平成26年4月吉日

株式会社 タテムラ
システムサービス課
福生市牛浜104

System-V 消費税申告書プログラム ネット更新について

拝啓 時下ますますご清栄のこととお慶び申し上げます。平素は格別のお取引を賜り誠にありがとうございます。

この度、消費税申告書プログラムにおきまして、現時点では平成24年度版プログラムのご利用が多いことから、プログラムの基本起動を平成24年度版に変更しました。

平成26年4月1日以後終了課税期間分の申告書(消費税率8%対応)を作成する場合は、「平成26年」プログラムを指定して起動するようになりました。ご注意ください。

つきましては同封の資料を参照の上、更新作業を行っていただきますようお願い申し上げます。

尚、会計データ読込、電子申告につきましては今回の更新では未対応です。平成26年5月中旬頃に対応プログラムをお届けする予定です。お客様にはご不便をおかけして申し訳ございませんが、もうしばらくお待ちいただきますようお願い申し上げます。

今後とも倍旧のお引き立ての程、宜しくようお願い申し上げます。

敬具

送付資料目次

※改正保守のご加入(未納含む)及びご注文にもとづき、以下の内容を同封しております。

送付プログラム

プログラムの送付はございません。ネット更新をお願い致します。

取扱説明書

<http://www.ss.tatemura.com/> より確認できます。

案内資料

- ・ System-V ネット更新作業手順 1～2
- ・ 消費税申告書プログラム 更新内容 3

送付内容のお問い合わせ先

送付内容に関するお問い合わせにつきましては、サービス課までご連絡下さいますようお願いいたします。尚、保守にご加入のお客様はフリーダイヤルをご利用下さい。

TEL 042-553-5311 (AM10:00～12:00 PM1:00～3:30)
FAX 042-553-9901

以上

【プログラム等のネット更新をご希望のお客様へ】

弊社システムに更新があった場合、マルチウィンドウ端末起動時に以下のメッセージを表示します。

```

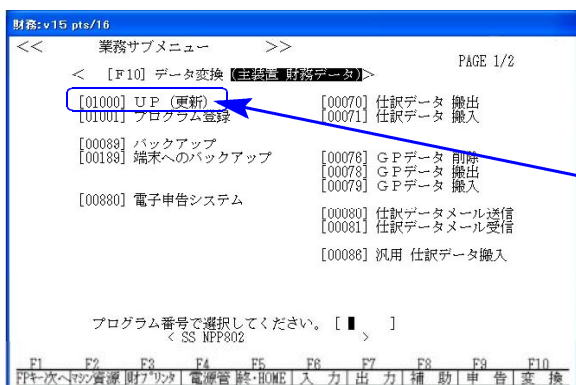
プログラム更新 〇〇個のファイルが新しくなっています
                1000番の4で更新できます

*** 以上を読んだら Enter を押してください ***
  
```

同時に、あらかじめご登録いただいているメールアドレスに更新のお知らせを送信致します。

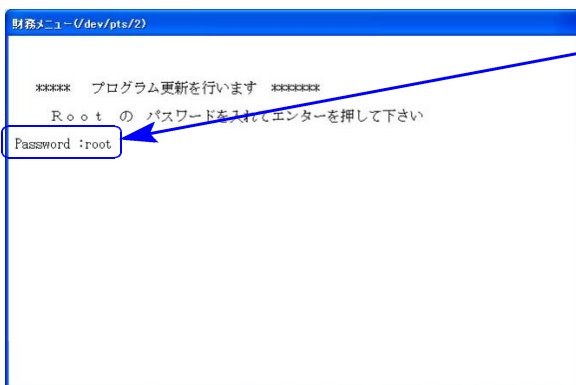
上記メッセージを表示した場合、System-Vのプログラム更新(サーバー側)がございますので以下の作業手順に従って更新作業を行って下さい。

サーバーの更新方法



① 初期メニューより **F10** データ変換を選択します。**[1000]** UP (更新) を呼び出します。

1000 **Enter** を押します。



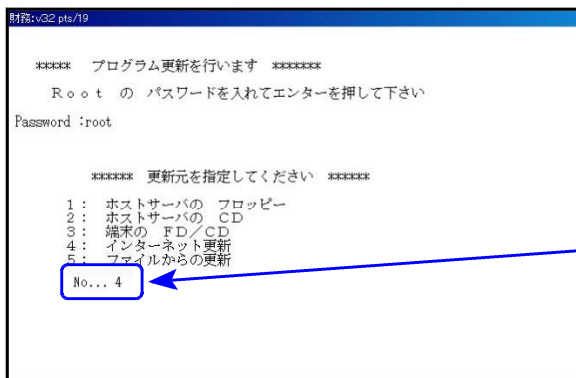
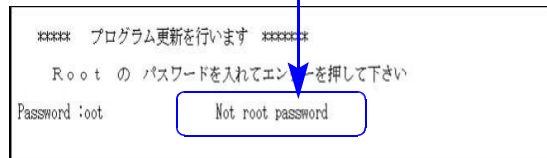
② 左下図の画面を表示します

Enter を押します。

(rootは入力しません)

r o o t は消さないように注意して下さい。

※パスワードを消した場合エラーを表示します。



③ 左図の画面を表示します。

『4』 インターネット自動更新を選択します。

4 **Enter** と押します。

```

財務:V32 pts/19
***** プログラム更新を行います *****
Root の パスワードを入れてエンターを押して下さい
Password :root

***** 更新元を指定してください *****
1: ホストサーバの フロッピー
2: ホストサーバの CD
3: 端末の FD/CD
4: インターネット更新
5: ファイルからの更新
No... インターネット更新できるか調べています
Check host= www.tatemura.co.jp/loginck.html Next
Check host= taml.net/loginck.html Next
Check host= www.tatemura.net/loginck.html 4
Find listURL http://www.tatemura.com/cgi/lxlist.cgi
Check host= www.tatemura.com/cgi/lxlist.cgi Find Data
FileCheck from http://www.tatemura.com/cgi/prdown/tub80/download.cgi 4

```

④ 左図の画面を表示します。

『インターネットで更新できるか調べています』のメッセージを表示します。チェック終了後にインストールが始まりますので終了までそのままお待ち下さい。

転送作業は全システムを見比べ、差分をインストールしております。インターネットの環境にもよりますが、『10～20分』かかります。

```

財務:V32 pts/19
Date: Wed, 10 Feb 2010 02:23:40 GMT
Server: Apache
Check: ccc9c1d1bc6090d8885dca0aa9ed8d20
Content-Length: 494713
Connection: close
Content-Type: application/octet-stream bin
8
構築情報ファイル をインストールします[y/n/a/l]? ...A
HTTP/1.1 200 OK
Date: Wed, 10 Feb 2010 02:23:42 GMT
Server: Apache
Check: 004737b4004f727c8ed87d62b8c4b63e
Content-Length: 12133
Connection: close
Content-Type: application/octet-stream bin
3
CFの初期値 をインストールします[y/n/a/l]? ...A
0
*****〇〇〇ファイルを更新しました*****
F5 を押してください

```

⑤ 転送作業が終了すると、更新したファイル数を表示します。

⑥ [F5] キーを押して更新画面を終了します。

```

財務メニュー(1106)
*** システムの終了実行 ***
現在 1 枚ウィンドウがひらいてます システムを停止させても良いですか?
良ければ [F 3] を押してください
[w010 ] 2 枚
[実行] [中止]

```

⑦ 左図の画面を表示しますので、再起動して下さい。

他の端末が起動していないことを確認します。

※ここに転送作業中の端末名のみ表示していることを確認します。他の端末名を表示している場合はその端末を終了して下さい。

単体の場合

中止 (F5)を何回か押してシステムを終了しWindows画面、もしくはポータル画面まで戻ります。戻った後、3分ほど待ち、再度システムを起動して下さい。

ネットワークの場合

実行 (F3)を押し、しばらくお待ち下さい。左図の画面を表示した後、しばらくすると自動的にマルチウィンドウ端末が終了、その後親機の電源も自動的に切れて再起動します。(※親機の電源が切れたあと5分ほど待っても再起動しない場合は、電源ボタンを押して起動させて下さい。)

```

財務メニュー(1106)
*** システムの終了実行 ***
==== 実行が押されました ====
== システム終了します ==
*** 早急に端末を終了してください ***
[終了]

```

転送後の確認

下記のプログラムは [F9] (申告・個人・分析) の1頁目に表示します。

PG番号	プログラム名	VER	備考
120 Enter	平成24年度消費税申告書	V-1.53	現時点では改正前申告書のご利用が多いことから、平成24年度版プログラムを起動するようにしました。
120 * プログラム年26年	平成26年4月1日以降用消費税申告書	V-1.61	平成26年4月1日以後終了する課税期間分の新様式(法人用)は、プログラム年を指定して起動します。

※詳しい内容につきましては、<http://www.ss.tatemura.com/> のホームページよりご確認下さい。

現時点では消費税率8%改正前の申告書のご利用が多いことからプログラムの基本起動を平成24年度プログラムに変更致しました。

今回の更新をかけることにより、 で呼び出されるプログラムは平成24年度プログラムに戻ります。

次回消費税申告書プログラムの更新が届くまでの間、平成26年4月1日以降用プログラムをご使用になる場合は、プログラム年を指定して起動していただきますようお願いいたします。

H24消費税・メニュー(/dev/pts/3)

平成24年度 消費税申告書プログラム

ユーザコード ...

年 度 ...

ユーザ名 ...

《業務選択》

1 : 入力・訂正
2 : プリント
3 : ユーティリティ

N o

*

H26消費税・メニュー(/dev/pts/3)

平成26年4月1日以降用 消費税申告書

ユーザコード ...

年 度 ...

ユーザ名 ...

《業務選択》

1 : 入力・訂正
2 : プリント
3 : ユーティリティ

N o

※平成24年度版プログラムで入力したデータを平成26年4月1日以降用プログラムで開くと、入力していたデータが消えてしまいます。

作成済みの消費税申告書データを確認する場合は、起動するプログラム年を必ず確認して下さいますようお願い申し上げます。

※会計データ読込及び電子申告の対応につきましては、今回未対応です。

対応につきましては5月中旬を予定しております。

ご不便をおかけして申し訳ございませんが、もうしばらくお待ちいただきますようお願い申し上げます。