

お得意様各位

平成26年1月31日

株式会社 タテムラ
システムサービス課
福生市牛浜104

System-V 確定申告書・新個人決算書・新贈与税申告書・届出書セット
・電子申告プログラムのネット更新について

拝啓 時下ますますご清栄のこととお慶び申し上げます。平素は格別のお取引を賜り誠にありがとうございます。

所得税確定申告書、新個人決算書、新贈与税申告書、届出書セット及び電子申告プログラムが完成しましたのでお届け致します。※贈与税申告書プログラムをリニューアルしました。旧様式からのデータ変換はございませんのでご注意ください。

つきましては同封の資料を参照に更新作業を行って頂きますようお願い申し上げます。

また、電子申告をご利用の場合は1月6日にe-Taxソフト及び「ルート証明書」の更新がありましたので、まだ更新していない場合はe-Taxソフトを起動して更新を行って下さい。ルート証明書につきましては、e-Taxホームページからインストールして下さい。

今年も保守会員様限定・確定申告特別電話サポートを行います。

特別電話サポート日：3月8日(土) AM9:00~PM5:00

電話サポート回線：保守会員様専用フリーダイヤル

(一般回線は弊社カレンダー通りお休みになります)

※確定申告時期のサポート体制のため、確定申告以外の障害等対応は月曜日以降となります。

あらかじめご了承くださいませようお願い申し上げます。

今後とも倍旧のお引き立ての程、宜しくようお願い申し上げます。

敬具

送付資料目次

※改正保守のご加入(未納含む)およびご注文にもとづき、以下の内容を同封しております。

送付プログラム

プログラムの送付はございません。ネット更新をお願い致します。

取扱説明書

<http://www.ss.tatemura.com/> より確認できます。

※ご注文いただいたお客様(有料)へはご注文冊数を同封しております。

また、贈与税申告書プログラムをお持ちのお客様へは取扱説明書を1冊同封しております。

案内資料

- ・ System-V ネット更新作業手順 1~2
- ・ 環境設定インストール方法 3~5
- ・ 所得税確定申告書システム 変更内容追記 6
- ・ 電子申告システム 変更内容 7~8

送付内容のお問い合わせ先

送付内容に関するお問い合わせにつきましては、サービス課までご連絡下さいますようお願い致します。尚、保守にご加入のお客様はフリーダイヤルをご利用下さい。

TEL 042-553-5311 (AM10:00~12:00 PM1:00~3:30)

FAX 042-553-9901

以上

プログラム等のネット更新をご希望のお客様には、弊社システムに更新があった場合マルチウィンドウ端末起動時に以下のメッセージを表示するようになっております。

```

プログラム更新 〇〇 個のファイルが新しくなっています
                1000番の4で更新できます

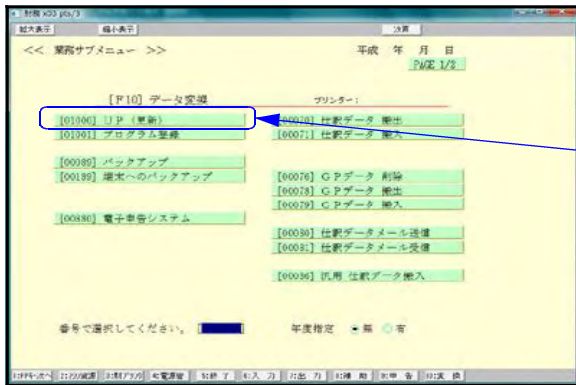
*** 以上を読んだら Enter を押してください ***
  
```

また、同時に更新内容につきましては、あらかじめご登録いただいているメールアドレスに更新のお知らせを送信致します。

上記メッセージを表示した場合、System-Vの更新(サーバー側)及び電子の環境更新(各端末側)がございますので、以下の作業手順に従って更新作業を行って下さい。

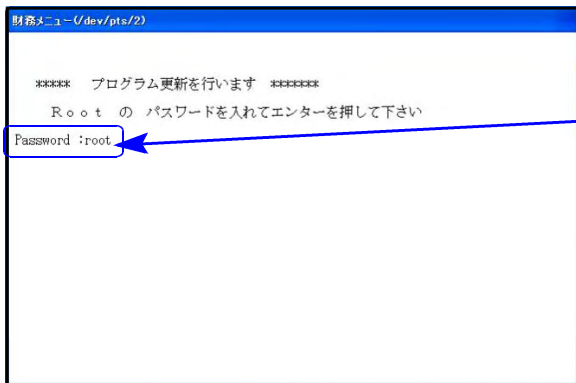
サーバーの更新方法

① [F10]データ変換より、[1000]UP(更新)を選択します。



初期メニューより [F10] データ変換を選択します。[1000] UP(更新)を呼び出します。

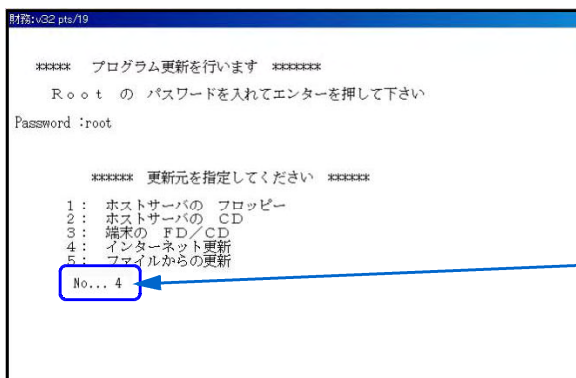
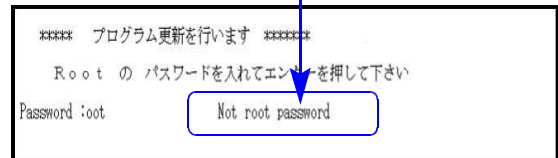
[1000] Enter を押します。



② 左図の画面を表示します、

Enter を押します。
(rootは入力しません)

root は消さないように注意して下さい。
※パスワードを消した場合エラーを表示します。



③ 左図の画面を表示します。

『4』インターネット自動更新を選択します。

4 Enter と押します。

```

財務: v32 pts/19
***** プログラム更新を行います *****
Root の パスワードを入れてエンターを押して下さい
Password :root

***** 更新元を指定してください *****
1 : ホストサーバの フロッピー
2 : ホストサーバの CD
3 : 端末の FD/CD
4 : インターネット更新
5 : ファイルからの更新
6 : No... インターネットで更新できるか調べています
Check host= www.tatemura.co.jp/loginck.html Next
Check host= taml.net/loginck.html Next
Check host= www.tatemura.net/loginck.html 4
Find listURL http://www.tatemura.com/cgi/lylist.cgi
Check host= www.tatemura.com/cgi/lylist.cgi Find Data
FileCheck from http://www.tatemura.com/cgi/prdown/tub80/download.cgi 4

```

④ 左図の画面を表示します。

『インターネットで更新できるか調べています』のメッセージを表示します。チェック終了後にインストールが始まりますので終了までそのままお待ち下さい。

転送作業は全システムを見比べ、差分をインストールしております。インターネットの環境にもよりますが、『10～20分』かかります。

```

財務: v32 pts/19
Date: Wed, 10 Feb 2010 02:23:40 GMT
Server: Apache
Check: cec9c1d1bc50904988Edca0aa9od9d20
Content-Length: 494713
Connection: close
Content-Type: application/octet-stream bin

8
種別情報ファイル をインストールします[y/n/a/!]? ...A
HTTP/1.1 200 OK
Date: Wed, 10 Feb 2010 02:23:42 GMT
Server: Apache
Check: 004737b4004f727cbed87d62b8c4b63e
Content-Length: 12133
Connection: close
Content-Type: application/octet-stream bin

3
GPの初期値 をインストールします[y/n/a/!]? ...A
0

***** ○○ ファイルを更新しました *****
F 5 を押して下さい

```

⑤ 転送作業が終了すると、更新したファイル数を表示します。

⑥ **F 5**を押して更新画面を終了します。

⑦ サーバーを再起動して下さい。

転送後のバージョン確認

下記のプログラムは**F 9**（申告・個人・分析）の1頁目から2頁目、**F 10**（データ変換）の1頁目に表示します。

PG番号	プログラム名	HD-VER	備考
97	GP年度更新	V-1.30	平成25年確定申告に対応致しました。
320	新個人決算書	V-1.20	平成25年の個人決算書に対応致しました。
330	所得税確定申告書	V-1.50	平成25年の確定申告に対応致しました。
520	新贈与税申告書	V-1.01	新たに新贈与税申告書としてリニューアルしました。平成25年の贈与申告に対応致しました。
1110	届出書セット	V-1.90	所得税等の更正の請求書の改正に対応しました。
880	電子申告	V-1.26	平成25年の確定申告に対応致しました。

電子申告 環境設定インストール方法

※電子申告をご利用のコンピュータでのみ作業を行って下さい※

- インストールを行う際は、全てのプログラムを終了して下さい。(マルチウィンドウ端末も閉じて下さい。) 終了せずインストールを行うとプログラムが正常に動作しません。
- 下記に沿って各端末機でインストール作業を行って下さい。

① タテムラホームページを開き、「サービス・サポート」をクリックします。

http://www.tatemura.co.jp/



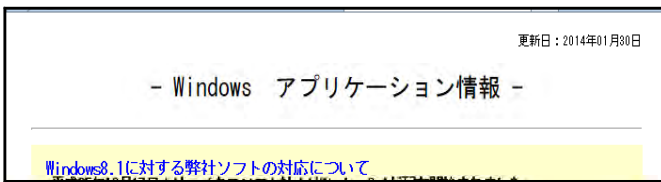
② 「ダウンロード」をクリックします。



③ 左図の画面が開きます。
「ダウンロードはこちらから」をクリックします。



④ 左図の画面を表示します。
下へスクロールして「System-Vのお客様はこちらから」をクリックします。



⑤ 左図を表示します。

更新のお知らせメールに記載されている

ユーザ名 『 XXXX 』
パスワード 『 XXXX 』

を入力して、OKをクリックします。

マルチウィンドウ端末(インターネット対応) LIX専用 ※System-Vをご利用のお客様はインストールしないようにして下さい。	5.07	11/06/20	新規 更新	-
国税・地方税電子申告システム、環境設定 (System-V・LIX共通) ※LIXのお客様で、2005年7月以前の納品で、LIX-Turbo6.5をご利用の機種については地方税電子申告未対応です。	25年版 NEW	14/01/30		

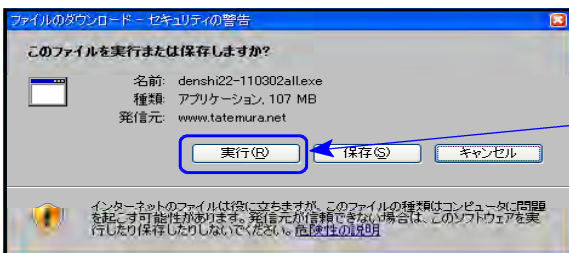
ここに掲載している情報は、全ての環境での動作を保証するものではありませんのでご了承。記載の商品名、会社名は、各社の商標または登録商標です。

System-Vのお客様はこちらから 14/01/30更新 NEW
※System-Vをお使いのお客様専用ページです。ユーザ名とパスワードが必要です。サービス課までお問い合わせ下さい。



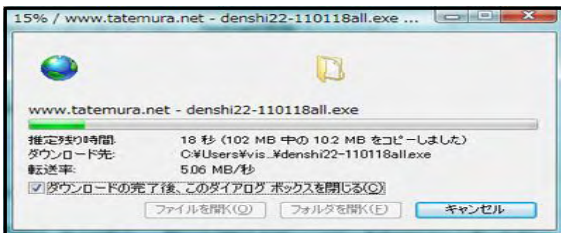
⑥ 左図の画面を表示します。

電子申告システム環境設定『denshi25.exe』を選択してインストールします。



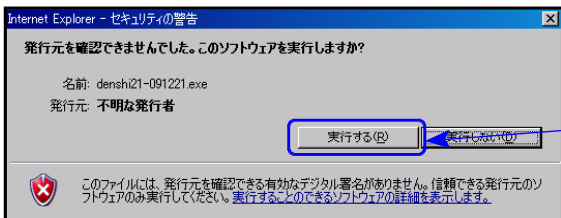
⑦ 左図の画面を表示します。

実行 を選択して下さい。



⑧ 左図の画面を表示します。

次の画面を表示するまでお待ち下さい。



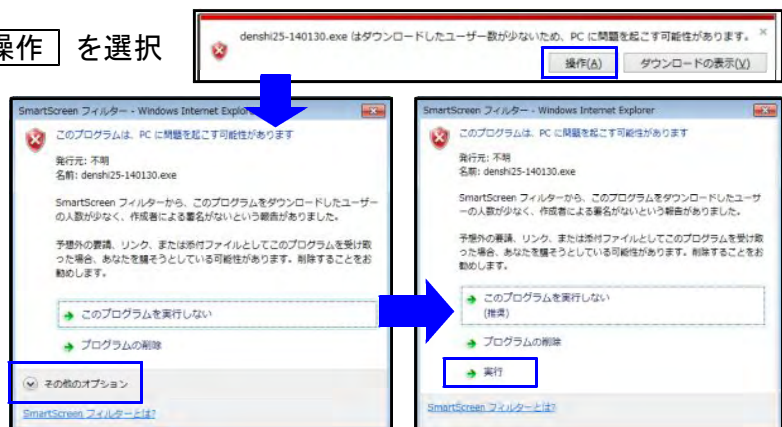
⑨ 左図の警告画面を表示した場合は

実行する を選択して下さい。

右図の画面を表示した場合は **操作** を選択します。

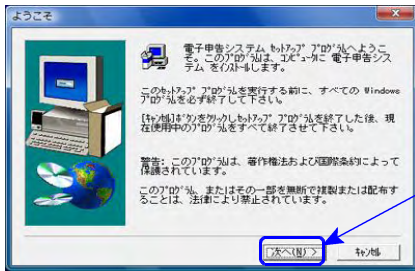
左側の画面を表示しますので「その他のオプション」をクリックします。

右側の画面を表示したら「実行」を選択します。

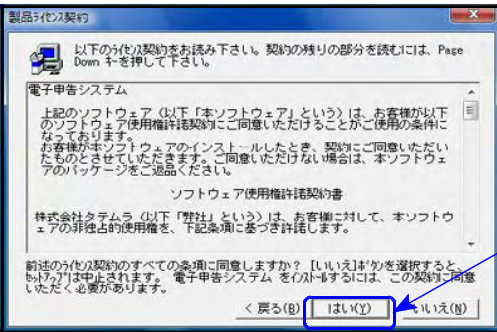


⑩ 左図の画面を表示します。しばらくお待ち下さい。

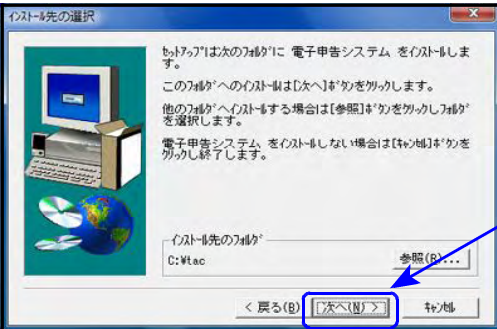
電子申告システム (H25所得税更新対応版) 2014.1



- ⑪ 左図の画面を表示します。
マウスの矢印を「次へ」に合わせて
左ボタンを1回押します。(クリック)

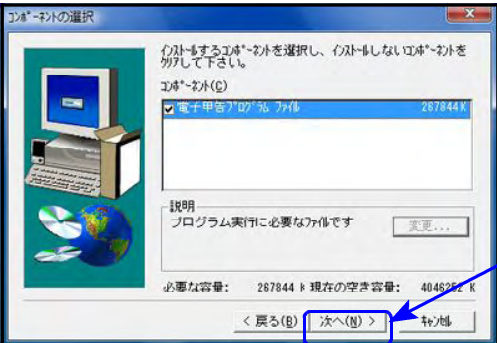


- ⑫ 左図の画面を表示します。
マウスの矢印を「はい」に合わせて
左ボタンを1回押します。(クリック)



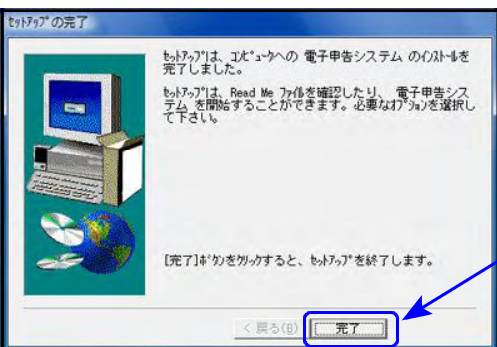
- ⑬ 左図の画面を表示します。
マウスの矢印を「次へ」に合わせて
左ボタンを1回押します。(クリック)

しばらくお待ち下さい。



- ⑭ 左図の画面を表示します。
マウスの矢印を「次へ」に合わせて
左ボタンを1回押します。(クリック)

更新作業が始まります。
そのまましばらくお待ち下さい



- ⑮ 「セットアップ完了」と表示したら
マウスの矢印を「完了」に合わせて
左ボタンを1回押します。(クリック)

以上で環境設定のインストール作業は終了です。

※平成26年1月6日にe-Taxソフト及びルート証明書を更新がありました。
まだ更新していない場合は、e-Taxソフトを起動して更新を行ってください。
ルート証明書につきましてはe-Taxホームページからインストールして下さい。

平成25年版の改正内容につきましては前回送付した変更内容をご確認下さい。
 その他の変更点について以下に追記致します。

● 既に24年プログラムで確定データ入力している場合、必ずデータ内容を確認して下さい。

- ・ 給与所得に特定支出控除があった場合
 25年プログラムでは給与が「引当」内での入力できません。特定支出控除がある場合は第1表にて、「区分と特定支出控除後の所得金額」を手入力して下さい。

所得金額	事業等	[1]	5,000,000
	農業	[2]	
	不動産	[3]	7,700,000
	配当	[4]	
	配当	[5]	500,000
	給与	区分 1 [6]	3,000,000
	雑	[7]	704,200
	合譲渡時	[8]	1,870,000
	合計	[9]	17,774,200

- ・ 退職所得の計算が変わりました。
 特定役員退職手当等がある場合、所得金額の自動計算は行いませんのでご注意下さい。
 特定役員退職手当等の収入金額と控除額は上段へ入力し、所得金額は手計算した結果を上書き手入力して下さい。(※分離の場合は『通算前所得金額』を手入力します。)
 印刷時、特定退職分金額を()カッコで表示します。

<印刷サンプル>

○ 退職所得に関する事項		
所得の生ずる場所	収入金額	退職所得控除額
退職金	(10,000,000)円	(1,200,000)円
〇〇産業株式会社	35,000,000	10,100,000

- ・ 住宅借入金等特別控除の計算明細書
 共有持分の数字の桁数を5桁→6桁へ変更しました。

- ・ B様式-プレプリントについて
 本来税理士名の下にプレプリントを印刷するべきですが、印字位置の限界により還付先金融機関の上に印刷するようにしています。
 印刷しないで手書きしていただくことも可能です。

● 平成25年分の所得税及び復興特別所得税の確定申告書に対応致しました。

以下、弊社ソフトにおける注意点です。

1. e-Taxの送信票が平成25年以降2ページになり、新たに2ページ用の送信票を作成しました。

[880] 電子申告システムで入力・変換を行う場合-ﾌﾟﾛｸﾞﾗﾑ年で送信票番号が変わります

[881] クリック 又は [881] でﾌﾟﾛｸﾞﾗﾑ年25年を指定

32: 【所得税・送信票】
25年分以降用 (2ページ)

[881] でﾌﾟﾛｸﾞﾗﾑ年24年以前を指定

31: 【所得税・送信票】
24年分以前用 (1ページのみ)

[330] 確定申告書システムで入力・変換を行う場合-101:送信票

データ年が25年であれば
25年分以降用 (2ページ) を表示します。

データ年が24年以前であれば
24年分以前用 (1ページのみ) を表示します。

2. (特定増改築等)住宅借入金等特別控除額の計算明細書

弊社電子申告においては重複適用に対応しておりません。

重複適用の場合は別途郵送等行っていただきますようお願い致します。

重複適用に対応していないため、一面及び二面の⑨に2データ入力を行っている場合は、入力している下段金額のみ変換します。

<一面>

5 居住用部分の家屋又は土地等に係る住宅借入金等の年末残高				
	㊦ 住宅のみ	㊧ 土地等のみ	㊨ 住宅及び土地等	㊩ 増改築等
新築、購入及び増改築等に係る住宅借入金等の年末残高	① 18000000			4000000
連帯債務に係るあなたの負担割合(付表2)の③の割合 ※連帯債務がない場合には、100%と入力します。	④ 0.00			100.00
住宅借入金等の年末残高(付表2)の⑤の金額 ※連帯債務がない場合には、①の金額と入力します。	⑤ 20000000			4000000
②と⑤のいずれか少ない方の金額	⑥ 20000000			3958370
居住用割合 ※小数点以下第1位まで書き入れます。	⑦ 100.0	⑧ 100.0		60.0
居住用部分に係る住宅借入金等の年末残高(⑥×⑦)	⑧ 20000000			2375022
住宅借入金等の年末残高の合計額 (②の㊦+㊧の㊨+㊩の㊩) ※ ㊩の金額を二面の「住宅借入金等の年末残高の合計額⑨」欄に転記します。				⑨ 2375022
連帯債務に係るあなたの負担割合(付表2)の③の割合 ※ 連帯債務がない場合には、100.0%と入力します。				
住宅借入金等の年末残高(付表2)の⑤の金額 ※ 連帯債務がない場合には、①の金額を入力します。	⑤ 2,000,000			4,000,000
②と⑤のいずれか少ない方の金額	⑥ 2,000,000			3,958,370
居住用割合 ※小数点以下第1位まで入力します。	⑦ 100.0	⑧ 100.0		60.0
居住用部分に係る住宅借入金等の年末残高(⑥×⑦)	⑧ 2,000,000			2,375,022
住宅借入金等の年末残高の合計額 (②の㊦+㊧の㊨+㊩の㊩) ※ ㊩の金額を二面の「住宅借入金等の年末残高の合計額⑨」欄に入力します。				⑨ 2,000,000

<二面>

○ 平成 年分 (特定増改築等) 住宅借入金等特別控除額の計算 ○ 次の該当する算式のうち、いずれか一の算式により計算します。	
住宅借入金等の年末残高の合計額 ※ 一面の⑨の金額を転記します。	⑨ 2,375,022 円 2,000,000
○ 平成 年分 (特定増改築等) 住宅借入金等特別控除額の計算 ○ 次の該当する算式のうち、いずれか一の算式により計算します。	
住宅借入金等の年末残高の合計額 ※ 一面の⑨の金額を入力します。	⑨ 2,000,000 円

電子申告システムをご利用のお客様へ

個人決算書の減価償却データ変換についてお客様のお声を聞かせていただき、今後のシステム開発の参考にさせていただきたいと存じます。

つきましては、本書面をご一読していただき、「Q.3」で「試してみたい」に該当する場合はお早めにFAX下さい。
該当しない場合はいつでも結構ですので、お時間が取れる時にお答えいただけましたら幸いです。

大変お忙しいところ恐縮ですが、何卒よろしくお願い申し上げます。

以下、該当するものに○を付けて下さい。

Q. 1 個人決算書の減価償却データを入力しきれない場合の提出方法

電子申告(減価償却だけ郵送又は窓口持参)

電子申告せず書面提出

その他 (

)

Q. 2 [170]新減価償却プログラムで入力したデータを[320]個人決算書で読みみせずに直接電子申告で変換できる機能

必要

必要ない

分からない

Q. 3 平成25年分の確定申告電子申告でQ. 2のシステムが利用できるとしたら

試してみたい

特に必要ない

Q. 4 その他ご意見・ご要望等ございましたらご記入下さい。

御社名	
ご担当者名	
ご住所	
電話番号	

FAX : 042-553-9901

お問い合わせにつきましては、システムサービス課までご連絡下さいますようお願いいたします。尚、保守にご加入のお客様はフリーダイヤルをご利用下さい。

TEL 042-553-5311 (AM10:00-12:00 PM1:00-3:30)

FAX 042-553-9901

株式会社 **システム**