

お得意様各位

平成25年12月16日

株式会社 タテムラ
システムサービス課
福生市牛浜104

System-V 新法人税申告書・地方税電子申告システム等 ネット更新について

拝啓 時下ますますご清栄のこととお慶び申し上げます。平素は格別のお取引を賜り誠にありがとうございます。

この度、新法人税申告書システムにおきまして、平成25年6月28日付地方税法施行規則様式改正の新様式に対応し、プログラムを更新しましたのでお知らせ致します。

・地方税電子申告をご利用の場合

必ず本更新作業を行って下さい。

平成25年12月16日の地方税eLTAX更新で新様式対応になっています。

・地方税電子申告をご利用でない場合

新様式がお手元に届くようになってから更新作業を行って下さい。

今回の更新を行うことで地方税申告書が新様式になり、旧様式では印刷できなくなります。

また、[110]新法人税申告書システムにおきましては、法人税申告書の減価償却関連別表16-1、16-2、16-4、16-6で1000行(16-6は100行)まで入力できるWP版を追加しております。他表への転記がない、電子申告には未対応などのご注意がございますので、本案内のP.8をご一読下さい。

地方税電子申告システムをご利用のコンピュータにおきましては、今までのJAVAを削除後に更新という手順になりますので、同封の「環境設定インストール方法」をご参照の上、更新作業を行って下さい。

その他更新内容につきましては同封の資料をご一読下さいますようお願い申し上げます。

今後とも倍旧のお引き立ての程、宜しくようお願い申し上げます。

敬具

送付資料目次

※改正保守のご加入(未納含む)にもとづき、以下の内容を同封しております。

送付プログラム プログラムの送付はございません。ネット更新をお願い致します。

本案内のネット更新は、平成25年12月16日 PM1:00より可能です。

取扱説明書

<http://www.ss.tatemura.com/> より確認できます。

案内資料

- ・ System-V ネット更新作業手順 1～2
- ・ 地方税電子申告 環境設定インストール方法 3～6
- ・ 新法人税申告書システム 更新内容 7～8
- ・ GP年度更新/届出書セットプログラム 更新内容 9
- ・ 電子申告システム 更新内容 10

送付内容のお問い合わせ先

送付内容に関するお問い合わせにつきましては、サービス課までご連絡下さいますようお願いいたします。尚、保守にご加入のお客様はフリーダイヤルをご利用下さい。

TEL 042-553-5311 (AM10:00～12:00 PM1:00～3:30)
FAX 042-553-9901

以上

本案内のネット更新は、平成25年12月16日 PM1:00より可能です。

プログラム等のネット更新をご希望のお客様には、弊社システムに更新があった場合マルチウィンドウ端末起動時に以下のメッセージを表示するようになっております。

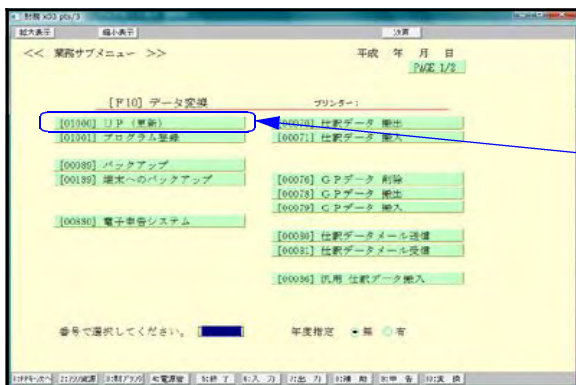
プログラム更新 ○○ 個のファイルが新しくなっています
1000番の4で更新できます
*** 以上を読んだら Enter を押してください ***

また、同時に更新内容につきましては、あらかじめご登録いただいているメールアドレスに更新のお知らせを送信致します。

上記メッセージを表示した場合、System-Vの更新(サーバー側)及び電子の環境更新(各端末側)がございますので、以下の作業手順に従って更新作業を行って下さい。

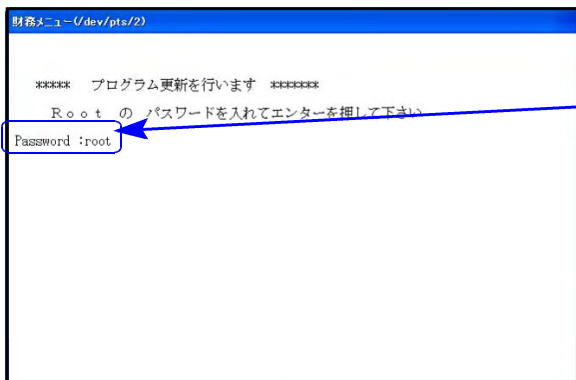
サーバーの更新方法

① [F10]データ変換より、[1000]UP(更新)を選択します。



初期メニューより [F10] データ変換を選択します。[1000] UP(更新)を呼び出します。

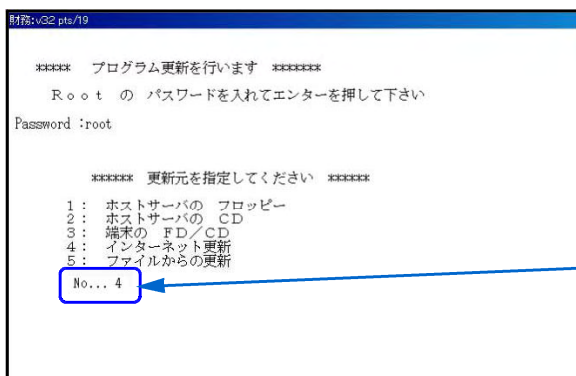
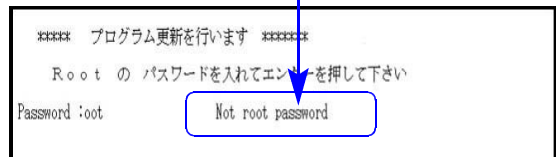
[1000] [Enter] を押します。



② 左図の画面を表示します、

[Enter] を押します。
(rootは入力しません)

[r o o t] は消さないように注意して下さい。
※パスワードを消した場合エラーを表示します。



③ 左図の画面を表示します。

『4』インターネット自動更新を選択します。

[4] [Enter] と押します。

```

財務:V32 pts/19

***** プログラム更新を行います *****

Root の パスワードを入れてエンターを押して下さい

Password :root

***** 更新元を指定してください *****

1 : ホストサーバの フロッピー
2 : ホストサーバの CD
3 : 端末の FD/CD
4 : インターネット更新
5 : ファイルからの更新

No... インターネットで更新できるか調べています
Check host= www.tatemura.co.jp/loginck.html Next
Check host= taml.net/loginck.html Next
Check host= www.tatemura.net/loginck.html 4
Find listURL http://www.tatemura.com/cgi/lylist.cgi
Check host= www.tatemura.com/cgi/lylist.cgi Find Data
FileCheck from http://www.tatemura.com/cgi/prdown/tub80/download.cgi 4

```

④ 左図の画面を表示します。

『インターネットで更新できるか調べています』のメッセージを表示します。チェック終了後にインストールが始まりますので終了までそのままお待ち下さい。

転送作業は全システムを見比べ、差分をインストールしております。インターネットの環境にもよりますが、『10～20分』かかります。

```

財務:V32 pts/19
Date: Wed, 10 Feb 2010 02:23:40 GMT
Server: Apache
Check: ccc9c1d1bc50904988Edca0aa9od9d20
Content-Length: 494713
Connection: close
Content-Type: application/octet-stream bin

8
種別情報ファイル をインストールします[y/n/a/l]? ...A
HTTP/1.1 200 OK
Date: Wed, 10 Feb 2010 02:23:42 GMT
Server: Apache
Check: 004737b4004f727cbed87d62b8c4b63e
Content-Length: 12133
Connection: close
Content-Type: application/octet-stream bin

3
GPの初期値 をインストールします[y/n/a/l]? ...A
0

***** 234 ファイルを更新しました *****
F 5 を押してください

```

⑤ 転送作業が終了すると、更新したファイル数を表示します。

⑥ **F 5**を押して更新画面を終了します。

⑦ サーバーを再起動して下さい。

転送後のバージョン確認

下記のプログラムは、**F 9** (申告・個人・分析)の1頁目に表示します。

| PG番号 | プログラム名 | HD-VER | 備 考 |
|------|-----------------------|--------|---|
| 110 | 平成25年度 新法人税申告書システム | V-1.53 | <ul style="list-style-type: none"> 平成25年6月28日付地方税法施行規則様式改正の新様式に対応しました。 別表16-1、16-2、16-4、16-6のWP版を機能追加しました。 ※WP版は他表への転記がありません。 |
| 97 | GP年度更新 | V-1.29 | 新法人税申告書WP版別表16-1、16-2、16-4、16-6データの年度更新を追加しました。 |
| 1110 | 届出書セットプログラム | V-1.82 | 税務代理権限証書の税目欄の文字数を増やしました。(漢字8文字→Z文字漢字12文字に変更) |

※電子申告関連は地方税電子申告環境設定の更新のみのため、[880]電子申告システムの更新はありません。([880]のバージョンはV-1.25のままです。)

更新日: 2018年12月16日

System-V
※LXをご利用のお客様はインストールしないようにして下さい。

Windows 8.1に対する弊社ソフトの対応について
平成25年10月17日よりマイクロソフト社よりWindows 8.1が配布開始されました。Windows 8.1に対する弊社ソフトの動作につきましては現在確認中です。更新は弊社ソフトの動作確認終了のアナウンス後に行っていただきますようお願いいたします。

Windows アプリケーション 動作確認

| 製品名 | バージョン | WindowsXP | Vista | Windows7 | Windows8 |
|----------------------|-------|-----------|-------|----------|----------|
| マルチウィンドウ端末 System-V用 | 5.07 | ○ | ○ | ○ | ○ |

(注)セキュリティソフトや Windows の更新により、ネットワークが正しく動作しないことがあります。その場合はセキュリティソフトやファイヤーウォールをオフにして再度接続を確認して下さい。

※2014年 4月 9日に Windows XP、Microsoft Office 2003 のサポートが終了します。サポート終了後、そのままPCを使用し続けることはセキュリティ上危険です。現在 Windows XPを利用しているお客様は、最新のPCへの買い換えをご検討下さい。マイクロソフト社からの案内はこちらをご覧ください。

ダウンロード

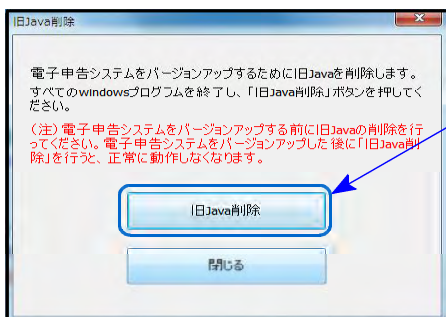
| 製品名 | VER | 更新日 | ダウンロード | 説明 |
|-------------------------------------|----------|----------|--------------|----|
| マルチウィンドウ端末(インターネット対応) System-V専用 | 5.07 | 13/10/22 | 新規 更新 | - |
| 旧Java削除 | NEW | 13/12/16 | javadel.exe | - |
| 国税・地方税電子申告システム 環境設定 (System-V-LX共通) | 25年版 NEW | 13/12/16 | denshi25.exe | - |

⑥ 左図の画面を表示します。

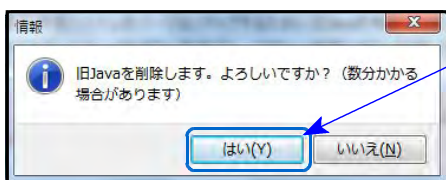
旧Java削除の『javadel.exe』をクリックします。

※地方税電子申告システム環境設定をインストールする前に必ず行って下さい。

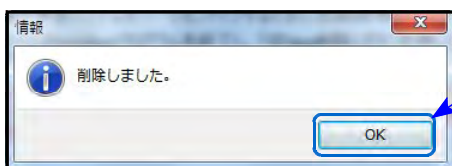
⑥の後、ファイルのダウンロード セキュリティの警告を表示したら「実行」をクリックします。
↓
ユーザアカウント制御は「はい」をクリックします。



⑦ 「旧Java削除」にマウスの矢印を合わせて、左ボタンを1回押します。(クリック)

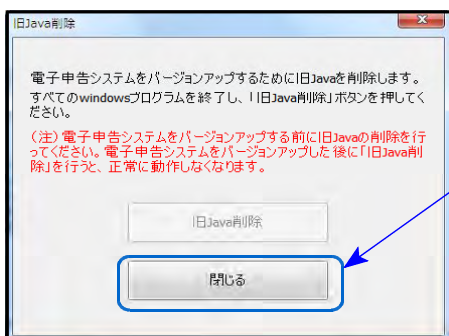
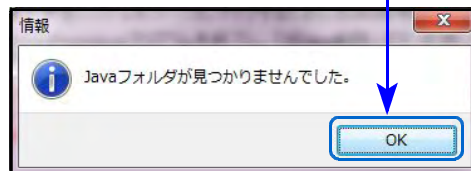


⑧ 「はい」にマウスの矢印を合わせて左ボタンを1回押します。(クリック)



⑨ 「OK」にマウスの矢印をあわせて左ボタンを1回押します。(クリック)

※Javaがない場合は以下を表示しますので、「OK」にマウスの矢印をあわせて左ボタンを1回押します。



⑩ 「閉じる」にマウスの矢印をあわせて左ボタンを1回押します。(クリック)

更新日：2013年12月16日

System-V

※LXをご利用のお客様はインストールしないようにして下さい。

Windows8.1に対する弊社ソフトの対応について
平成25年10月17日よりマイクロソフトよりWindows8.1が配布開始されました。Windows8.1に対する弊社ソフトの動作につきましては現在確認中です。更新は弊社ソフトの動作確認終了のアナウンス後に行っていただきますようお願いいたします。

Windows アプリケーション 動作確認

| 製品名 | バージョン | WindowsXP | Vista | Windows7 | Windows8 |
|----------------------|-------|-----------|-------|----------|----------|
| マルチウィンドウ端末 System-V用 | 5.07 | ○ | ○ | ○ | ○ |

(注)セキュリティソフトや Windows の更新により、ネットワークが正しく動作しないことがあります。その場合はファイアウォールやファイナルデータ製品を再度再確認を推奨いたします。

※2014年 4月 9日に Windows XP、Microsoft Office 2003 のサポートが終了します。サポート終了後、そのままPCを使用し続けることはセキュリティ上危険です。現在 Windows XPを利用しているお客様は、最新のPCへの買い換えをご検討下さい。マイクロソフト社からの案内は、こちらをご覧ください。

ダウンロード

| 製品名 | VER | 更新日 | ダウンロード | 説明 |
|-------------------------------------|----------|----------|--------------|----|
| マルチウィンドウ端末(インターネット対応) System-V専用 | 5.07 | 13/10/22 | 新規 更新 | - |
| 旧Java削除 | NEW | 13/12/16 | javadel.exe | - |
| 国税・地方税電子申告システム 環境設定 (System-V・LX共通) | 25年版 NEW | 13/12/16 | denshi25.exe | - |

⑪左図の画面に戻ります。

電子申告システム環境設定『denshi25.exe』を選択してインストールします。

ファイルのダウンロード - セキュリティの警告

このファイルを実行または保存しますか?

名前: denshi22-110302all.exe
種類: アプリケーション, 107 MB
発信元: www.tatamura.net

インターネットのファイルは偽りに立ちますが、このファイルの種類はコンピュータに問題を引き起こす可能性があります。発信元が信頼できない場合は、このソフトウェアを実行したり保存したりしないでください。危険性の説明

⑫左図の画面を表示します。

実行 を選択して下さい。

15% / www.tatamura.net - denshi22-110118all.exe ...

www.tatamura.net - denshi22-110118all.exe

推定残り時間: 18 秒 (102 MB 中の 102 MB をコピーしました)
ダウンロード先: C:\Users\vis_1\denshi22-110118all.exe
転送率: 5.06 MB/秒

ダウンロードの完了後、このダイアログ ボックスを閉じる(O)

⑬左図の画面を表示します。

次の画面を表示するまでお待ち下さい。

Internet Explorer - セキュリティの警告

発行元を確認できませんでした。このソフトウェアを実行しますか?

名前: denshi21-091221.exe
発行元: 不明な発行元

このファイルには、発行元を確認できる有効なデジタル署名がありません。信頼できる発行元のソフトウェアのみ実行してださい。実行するこのソフトウェアの詳細を表示します。

⑭左図の警告画面を表示した場合は

実行する を選択して下さい。

Unpacking 'DATA.TAG'

⑮左図の画面を表示します。

しばらくお待ち下さい。

電子申告システム
(H25地方税更新対応版) 2013.12

ようこそ

電子申告システム「ソフトウェア」のインストールが完了しました。このソフトウェアは、コンピュータに電子申告システムをインストールします。

このソフトウェア「ソフトウェア」を実行する前に、すべての Windows のアップデートを必ず終了して下さい。

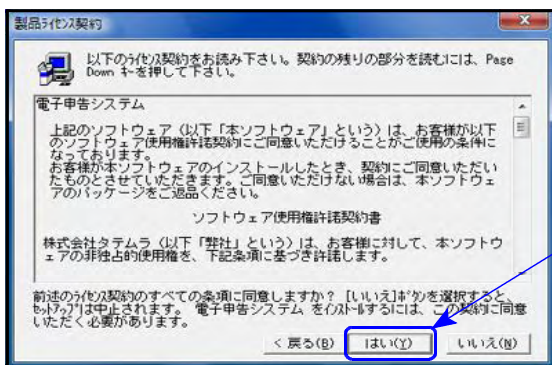
「ソフトウェア」のインストールが完了した後、現在使用している「ソフトウェア」をすべて終了させて下さい。

警告: このソフトウェアは、著作権法および国際条約によって保護されています。

このソフトウェアは、またはその一部を無断で複製または配布することは、法律により禁止されています。

⑯左図の画面を表示します。

マウスの矢印を「次へ」に合わせて左ボタンを1回押します。(クリック)

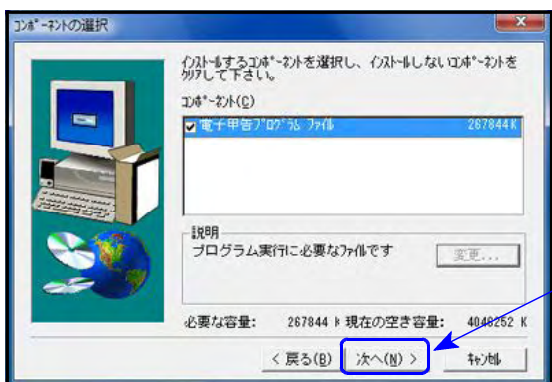


⑰左図の画面を表示します。
マウスの矢印を「はい」に合わせて
左ボタンを1回押します。(クリック)



⑱左図の画面を表示します。
マウスの矢印を「次へ」に合わせて
左ボタンを1回押します。(クリック)

しばらくお待ち下さい。



⑲左図の画面を表示します。
マウスの矢印を「次へ」に合わせて
左ボタンを1回押します。(クリック)

更新作業が始まります。
そのまましばらくお待ち下さい



⑳「セットアップ完了」と表示したら
マウスの矢印を「完了」に合わせて
左ボタンを1回押します。(クリック)

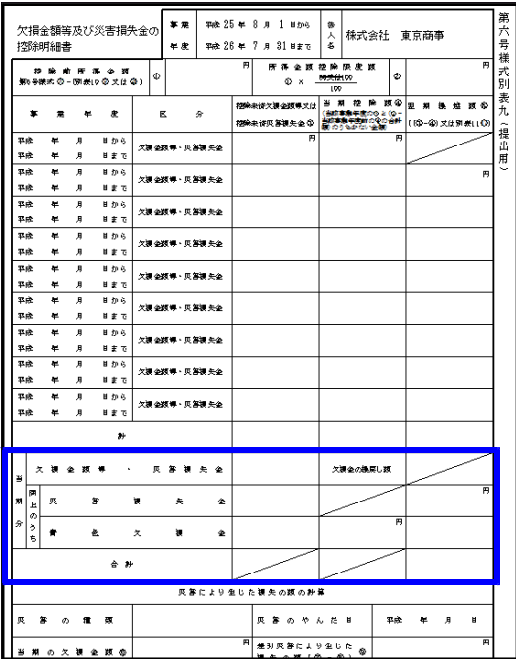
以上で環境設定のインストール作業は終了です。

● 平成25年6月28日付地方税法施行規則様式改正の新様式に対応致しました。

※電子申告を行っていないお客様へ※

今回の更新を行うと新様式になり、旧様式では印刷できなくなります。
新様式の申告書がお手元に届くようになってから更新作業を行ってください。

弊社システムで新様式になったのは以下の5様式です。
第6号様式、第6号様式別表9、第10号様式、第20号様式、第22号の2様式

| 様式 | 変更内容 |
|--------------|--|
| 第6号様式 | <p>[3]: 国際戦略総合特別区域及び雇用者の数の増加に係る法人税額の特別控除額 ↓ 国際戦略総合特別区域において機械等を取得した場合等の法人税額の特別控除額</p> <p>[33]: 所得金額総計([70]-[71])又は別表5[31] ↓ 所得金額総計((70)-(71))又は別表5(32)</p> <p>[65]: 所得金額(法人税の明細書(別表4)の[35]又は個別所得金額(法人税の明細書(別表4)の2付表)の[44]) ↓ 所得金額(法人税の明細書(別表4)の[34]又は個別所得金額(法人税の明細書(別表4)の2付表)の[43])</p> |
| 第6号様式 別表9 | <p>[1]: 控除前所得金額 第6号様式[70]-(別表10[11]又は[24]) ↓ 控除前所得金額 第6号様式[70]-(別表10[9]又は[21])</p> <p>[当期分]欄の変更 同上のうち災害損失金、青色欠損金額欄の追加</p>  |
| 第10号様式 | <p>[3]: 国際戦略総合特別区域及び雇用者の数の増加に係る法人税額の特別控除額 ↓ 国際戦略総合特別区域において機械等を取得した場合等の法人税額の特別控除額</p> |
| 第20号様式 | |
| 第22号の2様式 | |

● 法人税申告書 減価償却関連別表のWP版を追加しました。

【WP版 別表16-1、16-2、16-4、16-6の注意点】

WP版[261]～[266]から別表4への転記はありません。
償却超過・不足がある場合は別表4で金額を手入力(上書き)して下さい。

[161]～[166]の区分が「2」になっていてもデータは残ります。償却超過・不足データがあれば別表4へ金額を転記しますので、WP版をご利用の場合は必ず別表4の金額をご確認いただき、金額が違う場合は正しい金額を上書きして下さい。

別表16-1、16-2、16-4は1000行まで、別表16-6は100行まで入力ができます。

※区分[1]の場合に別表名が緑色のサブミットになります。
緑色の別表のみ、入出力及び電子申告変換が可能です。

※選択No.に表番号を入力して頂くか、緑色の別表名にマウスを合わせてクリックで各表を表示します。(スペースで呼び出しも可能です。) 選択No.・・・ []

区分には下記に該当する番号を入力して下さい。
[1]使用する [2]使用しない

表名【167 少額減価償却資産の損金算入特例明細書】

| 区分 | 表番号及び別表名 | 区分 | 表番号及び別表名 | 区分 | 表番号及び別表名 | 区分 | 表番号及び別表名 | 区分 | 表番号及び別表名 |
|----|-----------------|----|----------------|----|--------------------|----|-------------------|----|---------------------|
| 1 | [81] 別表 8-1 | 1 | [142] 別表 14-2 | 1 | [10] 地方税共通情報 | 1 | [100] 第10号 | 1 | [261] 別表 16-1 (WP版) |
| 1 | [110] 別表 11-1 | 1 | [61] 別表 6-1 | 1 | [92] 第9号の2 | 1 | [600] 第6号・第6号別表14 | 1 | [262] 別表 16-2 (WP版) |
| 1 | [111] 別表 11-1の2 | 1 | [71] 別表 7-1 | 1 | [93] 第9号の3 | 1 | [222] 第22号の2 | 2 | [264] 別表 16-4 (WP版) |
| 1 | [112] 別表 11-2 | 1 | [20] 別表 2 | 1 | [643] 第6号 別表 4-3 | 1 | [300] 第20号 | 2 | [266] 別表 16-6 (WP版) |
| 1 | [113] 別表 11-3 | 1 | [31] 別表 3-1 | 1 | [88] 第6号 別表 9 | | | | |
| 1 | [132] 別表 13-2 | 1 | [11] 別表 1-1 | 1 | [823] 第6号 別表 2-3 | | 【納付書】 | | |
| 1 | [135] 別表 13-5 | 2 | [12] 別表 1-2 | 1 | [2023] 第20号 別表 2-3 | | [2000] 納付書共通情報 | | |
| 1 | [150] 別表 15 | 1 | [52] 別表 5-2 | | 【外形標準課税】 | 1 | [2001] 道府県税事業税納付書 | | |
| 2 | [161] 別表 16-1 | 1 | [51] 別表 5-1 | 2 | [532] 第6号別表 5-3-2 | 1 | [2101] 市町村民税納付書 | | |
| 2 | [162] 別表 16-2 | 1 | [511] 別表 5-1付表 | 2 | [530] 第6号別表 5-3 | | | | |
| 1 | [164] 別表 16-4 | 1 | [1] 復興税 別表 1 | 2 | [540] 第6号別表 5-4 | | 【税額一覧】 | | |
| 1 | [166] 別表 16-6 | 1 | [2] 復興税 別表 2 | 2 | [550] 第6号別表 5-5 | 1 | [1001] 事業税道府県税明細書 | | |
| 1 | [167] 別表 16-7 | 1 | [32] 別表 3-2 | 2 | [522] 第6号別表 5-2-2 | 1 | [1002] 市町村民税明細書 | | |
| 1 | [168] 別表 16-8 | 1 | [33] 別表 3-3 | 2 | [524] 第6号別表 5-2-4 | 1 | [1003] 納付税額一覧表 | | |
| 1 | [170] 別表 16-10 | | | 2 | [523] 第6号別表 5-2-3 | | | | |
| 1 | [40] 別表 4 | | | 2 | [520] 第6号別表 5-2 | | | | |


※ WP版は電子申告未対応です ※

WP版[261]～[266]の区分を「1」にした場合、[161]～[166]の同表の区分は「2」になります。その逆も同じです。また、区分が「2」になってもデータは消えません。

- ・ [170]新減価償却データから任意のユーザコードを最大5つまで指定して読み込むことができます。
- ・ WP版のため、法人税申告書のお他表への転記はありません。
- ・ WP版[261]～[266]は電子申告未対応です。(※電子申告対応は2014年中を予定)電子申告を行う場合は従来の[161]～[166]をご利用下さい。

- ・新法人税申告書の年度更新画面に、WP版データを次年度へコピーするかどうかの選択対話を追加しました。 ※初期値は「前年コピーする」になっています。
- ・第6号様式別表9においても年度更新に対応しました。
線越項目につきましては取扱説明書『新法人税申告書Ⅱ～地方税編～』をご覧ください。

税務代理権限証書の税目欄の文字数を増やしました。

| | | | |
|---|--|--|---|
|  | | ※整理番号 12345787 | |
| 26年 9月 1日 殿 税 務 代 理 権 限 証 書 | | | |
| 税 理 士 又 は 税 理 士 法 人 | 氏名又は名称 | 山田 太郎 | |
| | 事務所の名称及び所在地 | 山田太郎税理士事務所 東京都新宿区西新宿〇〇〇 | |
| | 連絡先 | 電話 (03) 1234 - 5678 電話 () -) | |
| 所属税理士会等 | 税理士会 支部 登録番号等 第 号 | | |
| 上記の税理士を代理人と定め、下記の事項について、税理士法第2条第1項第1号に規定する税務代理を委任します。 26年 2月 21日 | | | |
| 依 頼 者 | 氏名又は名称 | 東京 二郎 ㊟ | |
| | 住所又は事務所の所在地 | 東京都新宿区西新宿〇〇-〇〇-2F 西新宿タワーマンション801号室 電話 (03) 1234 - 5555 | |
| 1 税務代理の対象に関する事項 | | | |
| 税 目 | (所得税及び復興特別所得) 税 | (償 費) 税 | () 税 |
| 年 分 等 | 平成 25 年分(年度) 自 平成 25年 1月 1日 至 平成 25年 12月 31日 () | 平成 25 年分(年度) 自 平成 25年 1月 1日 至 平成 25年 12月 31日 () | 平成 年分(年度) 自 平成 年 月 日 至 平成 年 月 日 () |
| 2 その他の事項 | | | |

【税目欄】

今まで普通文字・漢字 8 文字



「所得税及び復興特別所得」税を入力できるように、2文字・漢字 1 2 文字に増やしました。

※文字数が増えたため、文字が小さくなりました。

● 地方税電子申告において以下を更新しました。

平成25年12月16日のeLTAX更新により

- ・平成25年6月28日付地方税法施行規則様式改正の新様式での電子申告が行えるようになりました。
- ・Windows8、8.1及びInternetExplorer10でも地方税電子申告ができるようになりました。

● 国税 法人税電子申告での注意点

[110]新法人税申告書 減価償却関連別表のWP版が追加となりましたが、電子申告には対応しておりません。

電子申告を行う場合は[161]～[166]をご利用下さい。

※区分[1]の場合に別表名が緑色のサブミットになります。緑色の別表のみ、入出力及び電子申告変換が可能です。

WP版は電子申告不可

| 区分 | 表番号及び別表名 | 区分 | 表番号及び別表名 | 区分 | 表番号及び別表名 | 区分 | 表番号及び別表名 | |
|----|--------------------|----|-----------------|---------------------|----------|----------------------|----------|----------------------|
| 1 | [81] 別表 8-1 | 1 | [142] 別表 1 4-2 | [10] 地方税共通情報 | 1 | [100] 第 1 0号 | 2 | [281] 別表 1 6-1 (WP版) |
| 1 | [110] 別表 1 1-1 | 1 | [81] 別表 6-1 | [82] 第 9号の 2 | 1 | [800] 第 6号・第 6号別表 14 | 2 | [282] 別表 1 6-2 (WP版) |
| 1 | [111] 別表 1 1-1 の 2 | 1 | [71] 別表 7-1 | [93] 第 9号の 3 | 1 | [222] 第 2 2号の 2 | 2 | [284] 別表 1 6-4 (WP版) |
| 1 | [112] 別表 1 1-2 | 1 | [20] 別表 2 | [843] 第 6号 別表 4-3 | 1 | [200] 第 2 0号 | 2 | [286] 別表 1 6-6 (WP版) |
| 1 | [113] 別表 1 1-3 | 1 | [31] 別表 3-1 | [89] 第 6号 別表 9 | | | | |
| 1 | [132] 別表 1 3-2 | 1 | [11] 別表 1-1 | [823] 第 6号 別表 2-3 | | | | |
| 1 | [135] 別表 1 3-5 | 2 | [12] 別表 1-2 | [2023] 第 20号 別表 2-3 | | | | |
| 1 | [150] 別表 1 5 | 1 | [52] 別表 5-2 | | | | | |
| 1 | [161] 別表 1 6-1 | 1 | [61] 別表 5-1 | [532] 第 6号別表 5-3-2 | 1 | [2000] 納付書共通情報 | | |
| 1 | [162] 別表 1 6-2 | 1 | [511] 別表 5-1 付表 | [530] 第 6号別表 5-3 | 1 | [2001] 道府県税事業税納付書 | | |
| 1 | [164] 別表 1 6-4 | 1 | [1] 復興税 別表 1 | [540] 第 6号別表 5-4 | | [2101] 市町村民税納付書 | | |
| 1 | [166] 別表 1 6-6 | 1 | [2] 復興税 別表 2 | [550] 第 6号別表 5-5 | 1 | | | |
| 1 | [167] 別表 1 6-7 | 2 | [32] 別表 3-2 | [522] 第 6号別表 5-2-2 | 1 | [1001] 事業税道府県税明細書 | | |
| 1 | [168] 別表 1 6-8 | 2 | [33] 別表 3-3 | [524] 第 6号別表 5-2-4 | 1 | [1002] 市町村民税明細書 | | |
| 1 | [170] 別表 1 6-1 0 | | | | | [1003] 納付税額一覧表 | | |
| 1 | [40] 別表 4 | | | | | | | |

※ WP版は電子申告未対応です ※

電子申告は [161]～[166]データを変換します

別表16-1～16-6をWP版で作成して、地方税電子申告では別表16-1～16-6WP版以外のデータを変換・送信する場合は以下を必ずご確認下さい。

| 区分 | 表番号及び別表名 | 区分 | 表番号及び別表名 |
|----|--------------------|----|----------------------|
| 1 | [81] 別表 8-1 | 1 | [281] 別表 1 6-1 (WP版) |
| 1 | [110] 別表 1 1-1 | 1 | [282] 別表 1 6-2 (WP版) |
| 1 | [111] 別表 1 1-1 の 2 | 1 | [284] 別表 1 6-4 (WP版) |
| 1 | [112] 別表 1 1-2 | 1 | [286] 別表 1 6-6 (WP版) |
| 1 | [113] 別表 1 1-3 | | |
| 1 | [132] 別表 1 3-2 | | |
| 1 | [135] 別表 1 3-5 | | |
| 1 | [150] 別表 1 5 | | |
| 2 | [161] 別表 1 6-1 | | |
| 2 | [162] 別表 1 6-2 | | |
| 2 | [164] 別表 1 6-4 | | |
| 2 | [166] 別表 1 6-6 | | |
| 1 | [167] 別表 1 6-7 | | |
| 1 | [168] 別表 1 6-8 | | |
| 1 | [170] 別表 1 6-1 0 | | |
| 1 | [40] 別表 4 | | |

※ WP版は電子申告未対応です ※

[161]～[166]にデータがあり、WP版を選択すると区分が「2」になって入力できなくなりますが、[161]～[166]のデータは消えずに残っています。

WP版の区分を「1」にしている表は、[880]電子申告ではチェックが付きませんが、もしチェックを付けて変換すると[161]～[166]のデータを送信してしまいます。選択しないようにして下さい。

法人税申告書 (別表1-1か別表1-2のどちらかは必須です。)

| | | | |
|--|--|---|--|
| <input checked="" type="checkbox"/> 別表 1-1 | <input checked="" type="checkbox"/> 別表 5-1 | <input type="checkbox"/> 別表 13-2 | <input type="checkbox"/> 別表 16-10 |
| <input type="checkbox"/> 別表 1-2 | <input type="checkbox"/> 別表 5-1付 | <input type="checkbox"/> 別表 13-5 | <input checked="" type="checkbox"/> 適用説明細書 |
| <input checked="" type="checkbox"/> 別表 2 | <input checked="" type="checkbox"/> 別表 5-2 | <input type="checkbox"/> 別表 14-2 | |
| <input type="checkbox"/> 別表 3-1 | <input type="checkbox"/> 別表 6-1 | <input type="checkbox"/> 別表 15 | |
| <input type="checkbox"/> 別表 3-2 | <input checked="" type="checkbox"/> 別表 7-1 | <input checked="" type="checkbox"/> 別表 16-1 | |
| <input type="checkbox"/> 別表 3-3 | <input type="checkbox"/> 別表 8-1 | <input checked="" type="checkbox"/> 別表 16-2 | |
| | <input type="checkbox"/> 別表 11 1 | <input checked="" type="checkbox"/> 別表 16 4 | |
| | | <input checked="" type="checkbox"/> 別表 16-6 | |
| | | <input checked="" type="checkbox"/> 別表 16-7 | |
| <input checked="" type="checkbox"/> 別表 4(簡易) | <input type="checkbox"/> 別表 11-2 | <input checked="" type="checkbox"/> 別表 16-8 | |
| | <input type="checkbox"/> 別表 11-3 | | |

[261]～[266]を使用する場合、電子申告では別表16-1～16-6にチェックを付けないようにして下さい。