

平成25年4月10日

お得意様各位

株式会社 タテムラ
システムサービス課
福生市牛浜104

System-V/LX 財務消費税95%改正プログラム～第3弾～ ネット更新について

拝啓 時下ますますご清栄のこととお慶び申し上げます。平素は格別のお取引を賜り誠にありがとうございます。

平成24年財務消費税95%改正プログラムの第3弾が完成しましたのでお知らせ致します。今回の更新では元帳関連の対応をしております。

つきましては、同封の資料を参照に更新作業を行って頂きますようお願い申し上げます。

今後とも倍旧のお引き立ての程、宜しくようお願い申し上げます。

敬具

— 送付資料目次 —

※ご注文(未納含む)にもとづき、以下の内容を同封しております。

送付プログラム

プログラムの送付はございません。ネット更新をお願い致します。

手引書

・ <http://www.ss.tatemura.com/> より確認できます。

案内資料

- ・ System-V ネット更新作業手順及びバージョンNO. 一覧 1～2
- ・ 財務プログラム 更新内容 3

— 送付内容のお問い合わせ先 —

送付内容に関するお問い合わせにつきましては、サービス課までご連絡下さいますようお願い致します。尚、保守にご加入のお客様はフリーダイヤルをご利用下さい。

TEL 042-553-5311 (AM10:00～12:00 PM1:00～3:30)

FAX 042-553-9901

以上

【プログラム等のネット更新をご希望のお客様へ】

弊社システムに更新があった場合、マルチウィンドウ端末起動時に以下のメッセージを表示します。

```

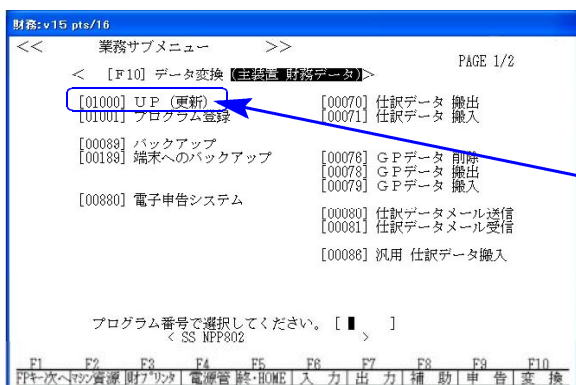
プログラム更新 〇〇個のファイルが新しくなっています
                1000番の4で更新できます

*** 以上を読んだら Enter を押してください ***
  
```

同時に、あらかじめご登録いただいているメールアドレスに更新のお知らせを送信致します。

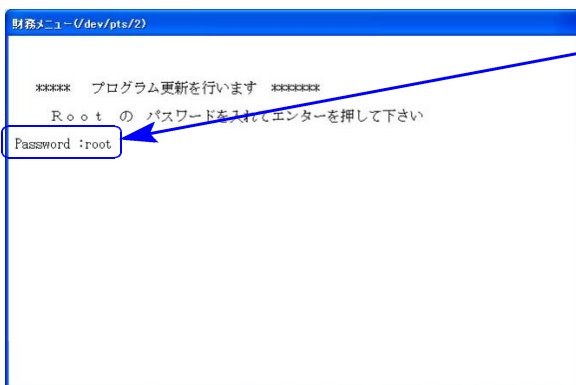
上記メッセージを表示した場合、System-Vのプログラム更新(サーバー側)がございますので以下の作業手順に従って更新作業を行って下さい。

サーバーの更新方法



① 初期メニューより **F10** データ変換を選択します。**[1000]** UP (更新) を呼び出します。

1000 **Enter** を押します。



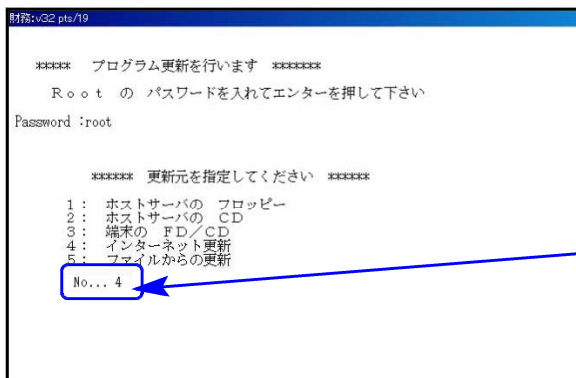
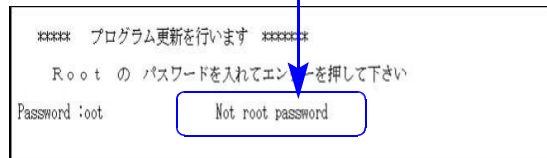
② 左下図の画面を表示します

Enter を押します。

(rootは入力しません)

r o o t は消さないように注意して下さい。

※パスワードを消した場合エラーを表示します。



③ 左図の画面を表示します。

『4』インターネット自動更新を選択します。

4 **Enter** と押します。

```

財務:V32 pts/19
***** プログラム更新を行います *****
Root の パスワードを入れてエンターを押して下さい
Password :root

***** 更新元を指定してください *****
1: ホストサーバの フロッピー
2: ホストサーバの CD
3: 端末の FD/CD
4: インターネット更新
5: ファイルからの更新
No... インターネットを更新できるか調べています
Check host= www.tatemura.co.jp/loginck.html Next
Check host=taml.net/loginck.html Next
Check host=www.tatemura.net/loginck.html 4
Find listURL http://www.tatemura.com/cgi/lxlist.cgi
Check host=www.tatemura.com/cgi/lxlist.cgi Find Data
FileCheck from http://www.tatemura.com/cgi/prdown/tub80/download.cgi 4

```

④ 左図の画面を表示します。

『インターネットで更新できるか調べています』のメッセージを表示します。チェック終了後にインストールが始まりますので終了までそのままお待ち下さい。

転送作業は全システムを見比べ、差分をインストールしております。インターネットの環境にもよりますが、『10~20分』かかります。

```

財務:V32 pts/19
Date: Wed, 10 Feb 2010 02:23:40 GMT
Server: Apache
Check: ccc9c1d1bc5090d9385edca0aa80d4d20
Content-Length: 494713
Connection: close
Content-Type: application/octet-stream bin
8
種別情報ファイル をインストールします[y/n/a/!]? ...A
HTTP/1.1 200 OK
Date: Wed, 10 Feb 2010 02:23:42 GMT
Server: Apache
Check: 004737b4004f727cbed87462b8c4b63e
Content-Length: 12133
Connection: close
Content-Type: application/octet-stream bin
3
G Pの初期値 をインストールします[y/n/a/!]? ...A
0
****○○○ファイルを更新しました ****
F 5 を押して下さい■

```

⑤ 転送作業が終了すると、更新したファイル数を表示します。

⑥ **F5** キーを押して更新画面を終了します。

⑦ サーバーを再起動して下さい。

転送作業後のバージョン確認

下記のプログラムは**F6**（登録&入力）・**F7**（帳表出力）・**F8**（補助&比較等出力）に表示します。

PG番号	プログラム名	HD-VER	備考
11	仕訳入力	V-4.09	簡易元帳リストにすべての税マークを表示するよう機能追加しました。
41	仕入控除額計算書	V-1.01	消費税申告書への転記ができるよう、プログラム内部の機能追加を行いました。

PG番号	プログラム名	V-VER	LX-VER	備考
50	総勘定元帳	V-2.14	V-3.44	ヒが1区分を印刷できるよう、売上対応区分表示有無の対話を追加しました。
63	科目別補助簿	V-2.09	V-3.26	

《Vメニュー》



《LXメニュー》



※今までご利用の[50][63]は、[9050]旧総勘定元帳(95%未対応)・[9063]旧科目別補助簿(95%未対応)に移動しました。

詳しい内容につきましては、以下のホームページよりご確認下さい。
<http://www.ss.tatemura.com/>

【 第3弾の更新において、元帳関連の機能改善を行いました 】

● [11]仕訳入力 [F10] リスト内 『5. 簡易元帳』

すべての税マークを印刷するように機能追加致しました。

● [50]総勘定元帳 及び [63]科目別補助簿

- ・売上対応区分(ヒカ1区分マーク)を印刷できるよう機能追加しました。
- ・摘要文字増に伴い、横型元帳・モニタ元帳でも摘要文字すべてを印刷できるよう対応致しました。

< Vメニュー指定画面 >

< LXメニュー指定画面 >

< 総勘定元帳 印刷例 >

月日	科目名	摘要	借方	貸方	差引残高
24年		313 水道光熱費			
4 20		繰越			142538
	現 金	⌘:水道料	21300		
	"	⌘水道料	12600		
	"	⌘:電気代	25000		
	"	⌘電気代	21000		222438
	4 月 計	-----	79900		
5 20	現 金	⌘:水道料	31200		
	"	⌘水道料	18500		
	"	⌘:電気代	13800		
	"	⌘電気代	21200		307138
	5 月 計	-----	84700		