

平成25年2月15日

お得意様各位

株式会社 タテムラ  
システムサービス課  
福生市牛浜104

## System-V 顧問先報酬管理プログラム ネット更新について

拝啓 時下ますますご清栄のこととお慶び申し上げます。平素は格別のお取引を賜り誠にありがとうございます。

この度、顧問先報酬管理プログラムの請求書(領収書)におきまして、復興特別所得税に対応しましたのでお知らせ致します。更新作業につきましては、同封の更新手順書をご参照下さい。

今後とも倍旧のお引き立ての程、宜しくお願い申し上げます。

敬具

## 送付資料目次

※以下の内容を同封しております。

### 送付プログラム

プログラムの送付はございません。ネット更新をお願い致します。

### 案内資料

<http://www.ss.tatemura.com/> より確認できます。

### 案内資料

- ・ System-V ネット更新作業手順 . . . . . 1～2
- ・ 顧問先報酬管理プログラム 変更内容 . . . . . 3
- ・ 顧問先報酬管理プログラム 改正保守のご案内 . . . . . 3

### 送付内容のお問い合わせ先

送付内容に関するお問い合わせにつきましては、サービス課までご連絡下さいますようお願いいたします。尚、保守にご加入のお客様はフリーダイヤルをご利用下さい。

TEL 042-553-5311 (AM10:00～12:00 PM1:00～3:30)

FAX 042-553-9901

以上

プログラム等のネット更新をご希望のお客様には、弊社システムに更新があった場合マルチウィンドウ端末起動時に以下のメッセージを表示するようになっております。

```

プログラム更新 〇〇 個のファイルが新しくなっています
                1000番の4で更新できます

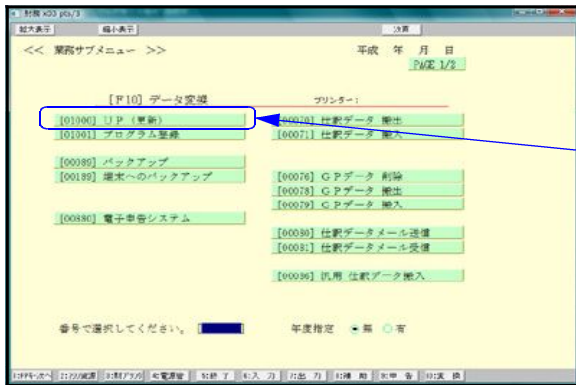
*** 以上を読んだら Enter を押してください ***
  
```

また、同時に更新内容につきましては、あらかじめご登録いただいているメールアドレスに更新のお知らせを送信致します。

上記メッセージを表示した場合、System-Vの更新(サーバー側)がございますので、以下の作業手順に従って更新作業を行って下さい。

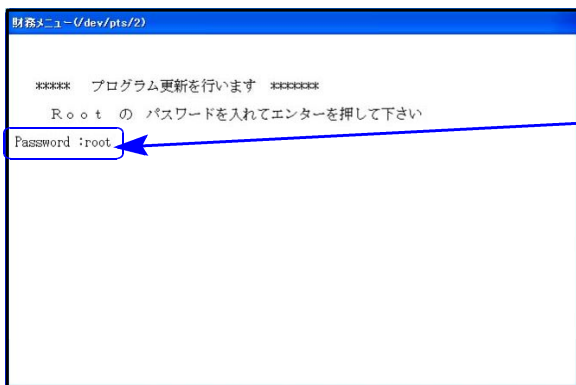
### サーバーの更新方法

- ① [F10]データ変換より、[1000]UP(更新)を選択します。



初期メニューより [F10] データ変換を選択します。[1000] UP(更新)を呼び出します。

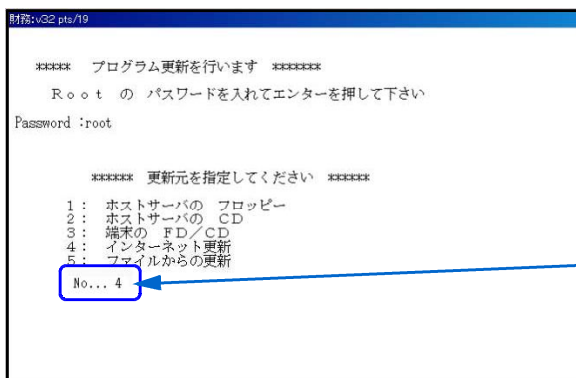
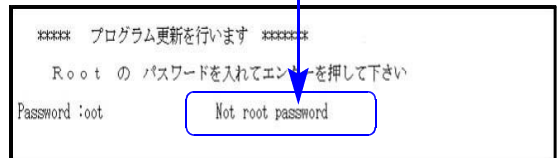
[1000] Enter を押します。



- ② 左図の画面を表示します、

Enter を押します。  
(rootは入力しません)

root は消さないように注意して下さい。  
※パスワードを消した場合エラーを表示します。



- ③ 左図の画面を表示します。

『4』インターネット自動更新を選択します。

4 Enter と押します。

```

財務:V32 pts/19

***** プログラム更新を行います *****

Root の パスワードを入れてエンターを押して下さい

Password :root

***** 更新元を指定してください *****

1 : ホストサーバの フロッピー
2 : ホストサーバの CD
3 : 端末の FD/CD
4 : インターネット更新
5 : ファイルからの更新

No... インターネットで更新できるか調べています
Check host= www.tatemura.co.jp/loginck.html Next
Check host= taml.net/loginck.html Next
Check host= www.tatemura.net/loginck.html 4
Find listURL http://www.tatemura.com/cgi/lxlist.cgi
Check host= www.tatemura.com/cgi/lxlist.cgi Find Data
FileCheck from http://www.tatemura.com/cgi/prdown/tub80/download.cgi 4

```

④ 左図の画面を表示します。

『インターネットで更新できるか調べています』のメッセージを表示します。チェック終了後にインストールが始まりますので終了までそのままお待ち下さい。

転送作業は全システムを見比べ、差分をインストールしております。インターネットの環境にもよりますが、『10～20分』かかります。

```

財務:V32 pts/19

Date: Wed, 10 Feb 2010 02:23:40 GMT
Server: Apache
Check: ccc9c1d1bc50904988Edca0aa9od9d20
Content-Length: 494713
Connection: close
Content-Type: application/octet-stream bin

8
種別情報ファイル をインストールします[y/n/a/!]? ...A
HTTP/1.1 200 OK
Date: Wed, 10 Feb 2010 02:23:42 GMT
Server: Apache
Check: 004737b4004f727cbed87d62b8c4b63e
Content-Length: 12133
Connection: close
Content-Type: application/octet-stream bin

3
G Pの初期値 をインストールします[y/n/a/!]? ...A
0

**** ○○ ファイルを更新しました ****
F 5 を押して下さい

```

⑤ 転送作業が終了すると、更新したファイル数を表示します。

⑥ **F 5**を押して更新画面を終了します。

⑦ サーバーを再起動して下さい。

**転送後のバージョン確認**

下記のプログラムは**F 9**（申告・個人・分析）の1頁目に表示します。

PG番号	プログラム名	HD-VER	備 考
1150	顧問先報酬管理プログラム	V-1.10	請求書（領収書）におきまして、復興特別所得税に対応致しました。 データ読み込みの年度管理について機能改善致しました。

