

平成24年10月吉日

お得意様各位

株式会社 タテムラ
システムサービス課
福生市牛浜104

System-V 財務消費税95%改正プログラム～第2弾～ ネット更新について

拝啓 時下ますますご清栄のこととお慶び申し上げます。平素は格別のお取引を賜り誠にありがとうございます。

平成24年財務消費税95%改正プログラムの第2弾が完成しましたのでお知らせ致します。つきましては、同封の資料を参照に更新作業を行って頂きますようお願い申し上げます。

操作方法等につきましては、手引書を同封しておりますのでご活用下さい。

今後とも倍旧のお引き立ての程、宜しくお願い申し上げます。

敬具

— 送付資料目次 —

※ご注文にもとづき、以下の内容を同封しております。

送付プログラム

プログラムの送付はございません。ネット更新をお願い致します。

手引書

財務消費税95%改正プログラム 手引書 1冊

案内資料

- ・ System-V ネット更新作業手順及びバージョンNO.一覧 1～2
- ・ 財務プログラム 更新内容 3～5
- ・ 財務特別講習予約票

送付内容のお問い合わせ先

送付内容に関するお問い合わせにつきましては、サービス課までご連絡下さいますようお願いいたします。尚、保守にご加入のお客様はフリーダイヤルをご利用下さい。

TEL 042-553-5311 (AM10:00～12:00 PM1:00～3:30)
FAX 042-553-9901

以上

【プログラム等のネット更新をご希望のお客様へ】

弊社システムに更新があった場合、マルチウィンドウ端末起動時に以下のメッセージを表示します。

```

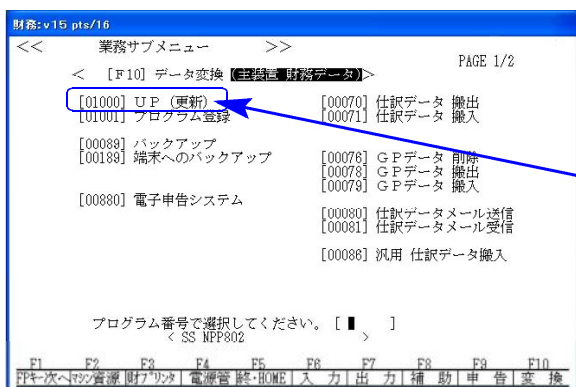
プログラム更新 〇〇個のファイルが新しくなっています
                1000番の4で更新できます

*** 以上を読んだら Enter を押してください ***
  
```

同時に、あらかじめご登録いただいているメールアドレスに更新のお知らせを送信致します。

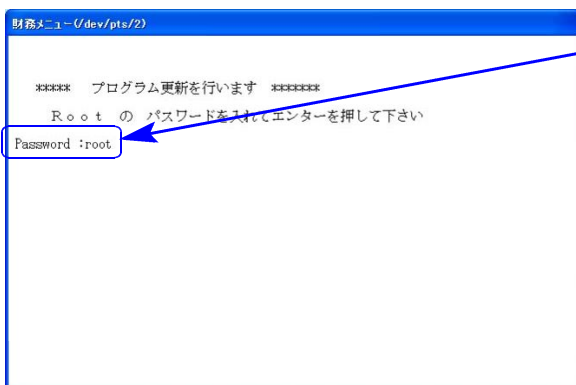
上記メッセージを表示した場合、System-Vのプログラム更新(サーバー側)がございますので以下の作業手順に従って更新作業を行って下さい。

サーバーの更新方法



① 初期メニューより **F10** データ変換を選択します。**[1000]** UP (更新) を呼び出します。

1000 **Enter** を押します。



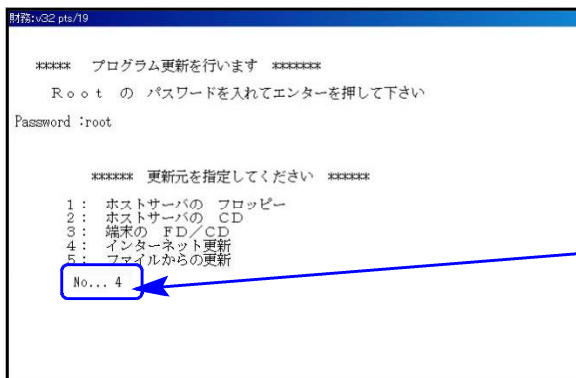
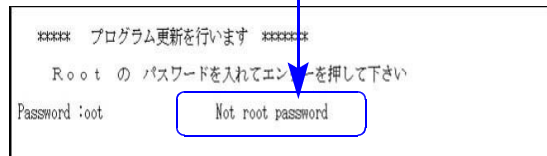
② 左下図の画面を表示します

Enter を押します。

(rootは入力しません)

r o o t は消さないように注意して下さい。

※パスワードを消した場合エラーを表示します。



③ 左図の画面を表示します。

『4』インターネット自動更新を選択します。

4 **Enter** と押します。

```

財務:V32 pts/19
***** プログラム更新を行います *****
Root の パスワードを入れてエンターを押して下さい
Password :root

***** 更新元を指定してください *****
1: ホストサーバの フロッピー
2: ホストサーバの CD
3: 端末の FD/CD
4: インターネット更新
5: ファイルからの更新
No... インターネットで更新できるか調べています
Check host= www.tatemura.co.jp/loginck.html Next
Check host= taml.net/loginck.html Next
Check host= www.tatemura.net/loginck.html 4
Find listURL http://www.tatemura.com/cgi/lxlist.cgi
Check host= www.tatemura.com/cgi/lxlist.cgi Find Data
FileCheck from http://www.tatemura.com/cgi/prdown/tub80/download.cgi 4

```

④ 左図の画面を表示します。

『インターネットで更新できるか調べています』のメッセージを表示します。チェック終了後にインストールが始まりますので終了までそのままお待ち下さい。

転送作業は全システムを見比べ、差分をインストールしております。インターネットの環境にもよりますが、『10～20分』かかります。

```

財務:V32 pts/19
Date: Wed, 10 Feb 2010 02:23:40 GMT
Server: Apache
Check: ccc9c1d1bc5090d9385edca0aa8od3d20
Content-Length: 494713
Connection: close
Content-Type: application/octet-stream bin
8
機楽情報ファイル をインストールします[y/n/a/1]? ...A
HTTP/1.1 200 OK
Date: Wed, 10 Feb 2010 02:23:42 GMT
Server: Apache
Check: 004737b4004f727cbed87d62b8c4b63e
Content-Length: 12133
Connection: close
Content-Type: application/octet-stream bin
3
G Pの初期値 をインストールします[y/n/a/1]? ...A
0
****○○○ファイルを更新しました ****
F 5 を押して下さい

```

⑤ 転送作業が終了すると、更新したファイル数を表示します。

⑥ **F5** キーを押して更新画面を終了します。

⑦ サーバーを再起動して下さい。

転送作業後のバージョン確認

下記のプログラムは **F 6** (登録&入力)に表示します。

PG番号	プログラム名	HD-VER	備考
2	科目登録	V-1.13	
4	自動摘要登録	V-3.09	F3税マークに”ヒキ区分”の摘要登録機能を追加しました。
11	仕訳入力	V-4.08	F6自動摘要登録に”ヒキ区分”の登録機能を追加しました。
41	消費税仕入控除額計算書 ・控除額シミュレーション	V-1.00	新規プログラムです。 仕入控除額計算書・売上消費税計算・仕入控除額シミュレーションの3つの機能が入ったプログラムです。

PG番号	プログラム名	V-VER	LX-VER	備考
12	仕訳日記帳	V-2.02	V-3.04	印刷にヒキ区分表示を追加しました。
30	合計残高試算表	V-2.02	V-3.16	税抜き処理に☑を追加しました。
31~33	営業成績報告書 32:青色・33:原価	V-2.02	V-3.11	税抜き処理に☑を追加しました。
37	消費税精算表	V-2.02	V-3.05	☑を内税処理するよう機能追加しました。
38	消費税自動精算	V-2.02	V-3.04	☑を内税処理するよう機能追加しました。
39	消費税一括自動分離	V-2.02	V-3.04	・分離処理に☑を追加。☑の付いたデータを分離後、キ区分を付ける機能を追加。 ・印刷にヒキ区分表示を追加しました。
58・59	部門別営業成績推移表 59:原価	V-2.02	V-3.12	税抜き処理に☑を追加しました。
60・61	部門別営業成績報告書 61:原価	V-2.02	V-3.13	税抜き処理に☑を追加しました。

※詳しい内容につきましては、以下のホームページよりご確認下さい。

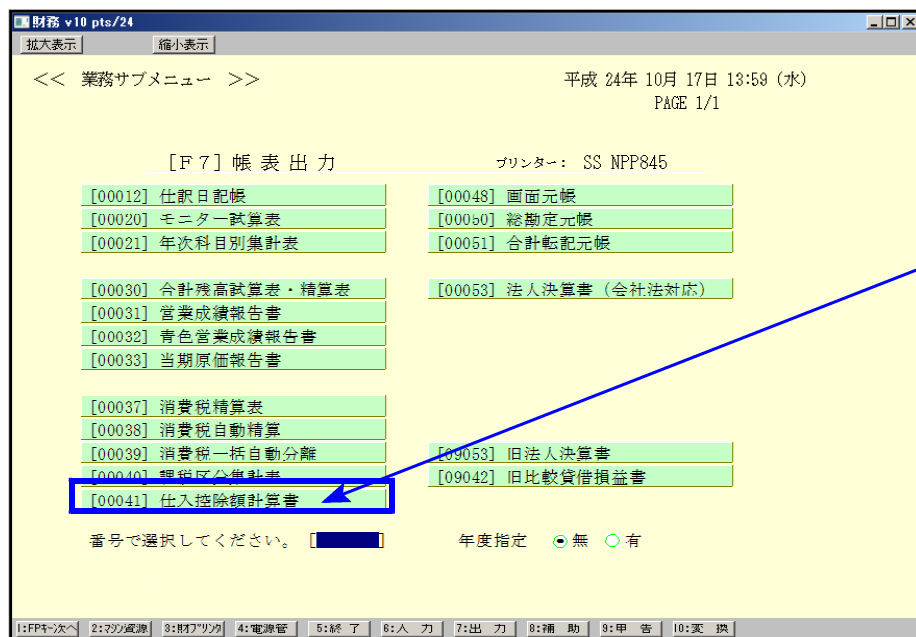
<http://www.ss.tatemura.com/>

● 新規プログラム

[41]:仕入控除額計算書が追加になりました。

「仕入控除額計算書」と「売上消費税計算」、「仕入控除額シミュレーション」の3つの機能が
入ったプログラムです。

- ・ 仕入控除額計算書
[11]仕訳入力で、課税仕入に[ヒ][カ][キ]区分マークを入力しているデータにおいて、
①課税売上にのみ対応するもの、②非課税売上にのみ対応するもの、③課税売上・非課税
売上に共通して対応するものの各集計ができます。
- ・ 売上消費税計算
課税、免税、非課税等の集計および、課税売上割合の計算ができます。
- ・ 仕入控除額シミュレーション
個別対応方式と一括比例方式それぞれの集計から、どちらが有利かをシミュレーション
することができます。



F 7 帳表出力メニュー
内に追加となりました。

※科目コード127(仮払消費税)は集計しません。※

科目コード127に[ヒ][カ][キ]区分マークが付けられないため、集計できません。
課税仕入で売上対応区分集計する場合は、科目コード127へ消費税を直接振り替え
ないようにして下さい。

● 既存プログラム 更新内容

【 自動摘要登録に「:」[か][キ][:]区分登録ができるようになりました 】

[4]自動摘要登録・[11]仕訳入力 of 摘要欄で **税マーク** キーを押すと、税マークとともに「:」・「か」・「キ」・「:」区分マークも表示。摘要に登録できるようになりました。税マークと「:」区分を一緒に登録することもできます。

財務メニュー (pts/20)

** 自動摘要登録(V-3.09) ユーザ: 1001 株式会社 東京商事 平成24

番号	借方科目	貸方科目	自動摘要	略称
0409			内:内税仕入	**
0410			外:外税仕入	**
0411			共:共通仕入	**
0412			免:免税仕入	**
0413			関:関連外仕入	**
0414			非:非課税仕入	**
0415			仕:仕入消費税	**
0416	313 水光熱		税:本社上下水道料	ホシヤ
0417				
0418				
0419				
0420				
0421				
0422				

F1 F2 F3 F4 F5 F6 F7 F8 F9 F10
 プ・切替 削 除 行 詰 検 索 終・HOME プリント 科目ソート その他 先 頭 最 終

[11]仕訳入力の摘要欄で「:」・「か」・「キ」・「:」区分マークの付いた自動摘要を選択すると、「:」の前のマークが仕訳について、「:」の後が摘要に入ります。

財務メニュー(/dev/pts/18)

** 仕訳入力 (V-4.08) ** ユーザ: 1001 株式会社 東京商事 平成24 消個
 平成24年 4月 1日~平成24年 7月分 減価(全行) 5%モト

■1:区点 ■2:かな ■3:半册 ■4:全册 ■6:漢字 ■7:補助 ■8:自摘 ■9:語句 ■10:辞書
 ↓

1 水道料	4 電力代	7 電気代因
2 ガス代	5 灯油代	8 新規
3 電気代	6 税:本社上下水道料	9 口座開設

1 頁 [残9] カナ検索

4. 1 00071	5,300	312 修繕費	101 現金	5,300
4. 1 00072	17,800	313*水光熱	/税 三菱 103 普通	17,800

4. 1 00072	17,800	313 水光熱	/税 三菱 103 普通	17,800
------------	--------	---------	--------------	--------

※ 「:」・「か」・「キ」区分マークは必ず**摘要の一番先頭へ登録**して下さい ※
 (「:」は消さないで下さい。)

【消費税マーク を内税処理するように機能改善しました】

- ・以下の各帳表で「税抜処理する」にした場合、 マークも税抜きするようになりました。

[30] 合計残高試算表 [31] 営業成績報告書 [32] 青色営業成績報告書 [33] 当期原価報告書
[58] 部門別営業成績推移表 [59] 部門別当期減価推移表
[60] 部門別営業成績報告書 [61] 部門別当期原価報告書

※※※ 合計残高試算表 (V-2.02) ※※※

出力用紙: B4
期首日: 平成 24 年 4 月 1 日

ユーザコード: 1001 社名: 株式会社 東京商事

※集計

期間指定 [1] 4月 1日 ~ 3月 31日

1. 期末含め 2. 期末含まない 3. 期末のみ

税抜処理 [2] 1. する 2. しない

様式 [1] 1. 合計残高 2. 残高(精算表) 3. 月次推移

頁集計 [1] 1. 期間合計 2. 月次

- ・ [37] 消費税精算表、[38] 消費税自動精算において、 マークを内税処理するよう機能改善しました。
- ・ [39] 消費税一括自動分離
分離処理に マークを追加。
 マークの付いたデータの場合、分離後[キ]区分マークを付けるよう機能追加しました。

【 [ヒ][カ][キ][ク] 区分マークを印刷する帳表が増えました 】

以下の帳表で区分マークが印刷できるようになりました。

[12] 仕訳日記帳 [39] 消費税一括自動分離

【消費税マーク に [ヒ][カ][キ] 区分マークを付けられないよう機能改善しました】

マークを内税処理するようにしたことにより、 と [キ] 区分は同じ扱いになりました。

※既に マークに [ヒ][カ][キ] 区分マークを付けた仕訳入力をしている場合、[41] 仕入控除額計算書での区分集計が正しくできません。

訂正方法をご説明いたしますのでシステムサービス課までご連絡下さい。

※その他、既に入力している仕訳データへ科目登録内容を反映させる、ヒカキ区分を一括で付ける等を行いたい場合も問い合わせ下さい。

財務特別講習予約票

今回の更新による変更点等、新しい仕訳の入力・集計方法についての2時間財務講習を設定致しました。ご希望のお客様は下記の予約票にご希望の日程をご記入下さい。

財務特別講習 価格：1回・2時間 21,000円(税込) ※10:00～16:00のうち2時間

(通常講習：1回・3時間 33,600円)

※講習時間を延長した場合は、1時間につき10,500円追加料金がかかります。

※10:00～16:00以外での講習をご希望の場合は別途料金がかかります。

※お申し込みは下記の項目にご記入の上、FAXで送信して下さい。
後日担当より直接ご連絡差し上げます。



お申し込み・お問い合わせ

TEL 042-553-5311 (10:00-3:30)
FAX 042-553-9901

システムサービス課 担当 山本・清藤まで
(保守会員様はフリーダイヤルをご利用下さい。)

財務特別講習予約票 F A X

※ご希望の日程を記入して下さい。

価格 円

第1希望日 日 ご希望時間 : ~ :

第2希望日 日 ご希望時間 : ~ :

第3希望日 日 ご希望時間 : ~ :

貴社名	
ご担当者	
ご住所	