

お得意様各位

平成24年5月8日

株式会社 タテムラ
システムサービス課
福生市牛浜104

System-V/LX 財務消費税95%改正プログラム～第1弾～の送付について

拝啓 時下ますますご清栄のこととお慶び申し上げます。平素は格別のお取引を賜り誠にありがとうございます。

平成24年財務消費税95%改正プログラムの第1弾が完成しましたのでお届け致します。また、マルチウィンドウ端末がV-5.07よりも前のバージョンの場合は、マルチウィンドウ端末の更新もございます。つきましては、同封の資料を参照に更新作業を行って頂きますようお願い申し上げます。

操作方法等につきましては、手引書を同封しておりますのでご活用下さい。

尚、帳票関連プログラムは第2弾として2012年9月以降の発送を予定しております。

今後とも倍旧のお引き立ての程、宜しくお願い申し上げます。

敬具

送付資料目次

※ご注文にもとづき、以下の内容を同封しております。

送付プログラム

- ・ System-V/LX用
平成24年財務消費税95%改正プログラム 第1弾 CD-R 1枚
科目登録・仕訳入力・仕訳データ補正更新 その他関連プログラム
マルチウィンドウ端末5.07
※サーバーが複数台ある場合でも共通で使用できます。

手引書

財務消費税95%改正プログラム 手引書 1冊

案内資料

- ・ 同封物の解説及びバージョンNO.一覧 1
- ・ [1000]プログラムの更新作業 2～3
- ・ マルチウィンドウ端末インストール方法 4～6
- ・ 財務特別講習予約票

送付内容のお問い合わせ先

送付内容に関するお問い合わせにつきましては、サービス課までご連絡下さいますようお願い致します。尚、保守にご加入のお客様はフリーダイヤルをご利用下さい。

TEL 042-553-5311 (AM10:00～12:00 PM1:00～3:30)
FAX 042-553-9901

以上

ご注文に合わせて、以下のCD-Rを同封しております。



今回送付した更新版CD-Rには

- ・各プログラム
- ・マルチウィンドウ端末V-5.07

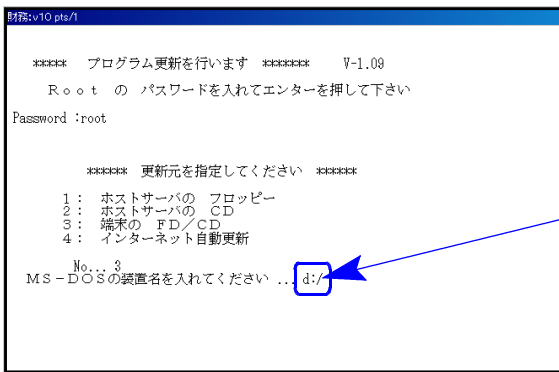
を1枚に入れて送付しています。

No	ラベル名	枚数	備考
1	System-V/ LX H24年財務消費税95%改正プログラム 第1弾 科目登録・仕訳入力・仕訳データ補正更新 その他関連プログラム マルチウィンドウ端末5.07	1	プログラムインストールCD-Rです。

●バージョンNo.一覧

下記のプログラムは[F 6] (登録&入力) に表示します。

PG番号	プログラム名	HD-VER	備考
2	科目登録	V-1.11	各科目に税マーク、仕入科目に売上対応区分を登録できるよう、機能追加しました。
11	仕訳入力	V-4.01	消費税個別対応方式に対応するため、課税仕入仕訳に対して「課税売上」「非課税売上」「課税・非課税共通」の分類マークを付けられるよう機能追加しました。 また、有価証券の譲渡収入について5%相当額で課税売上割合計算を行うことに対応するためのマークも付けられるよう、機能追加しました。
91	仕訳データ補正	V-3.10	仕訳データを95%改正対応データに変更する機能を追加しました。



- ④ 『3』 端末のFD/CDを選択すると『MS-DOSの装置名を入れて下さい..d:¥』等、前回指定したドライブ名を表示しますのでCD-ROMのドライブ名を確認します。

表示したドライブ名が違う場合は、入力後 **Enter** を押します

※お客様の機械によってドライブ名は異なります。下記の方法で確認して下さい。

CD-ROMのドライブ名の確認方法

マイコンピュータを開きます。
CD-ROMのドライブを確認して下さい。

左図の場合はCD-ROMドライブは『D』です。



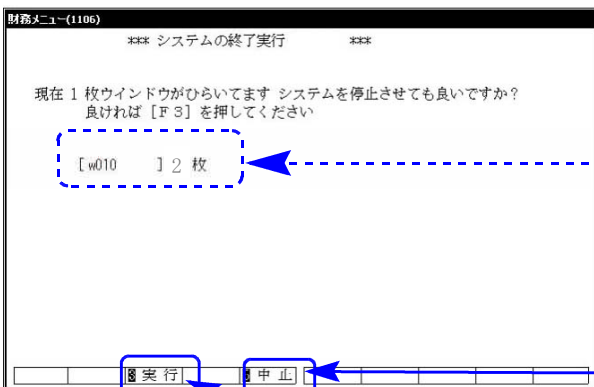
- ⑤ インストールを実行します。
左図の1行目の画面を表示します。
『000をインストールします[y/n/a/1?...]』
a 又は **1** を選択します。

※誤って、**y** を選択した場合は2行目以降で **a** 又は **1** を選択して下さい。

- ⑥ 2行目以降を表示します。
終了が出た後しばらくお待ち下さい。

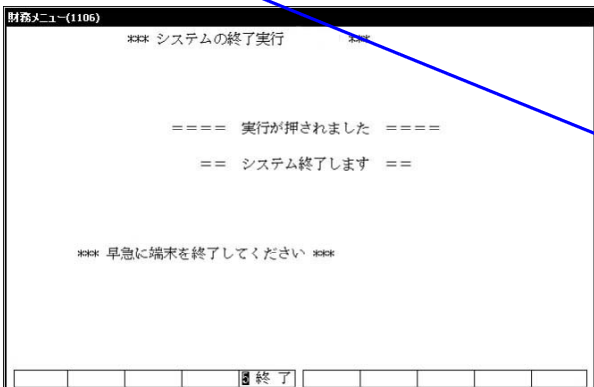
- ⑦ インストールが終了すると左図の画面を表示します。
CD-Rを本体から取り出して下さい。
他の端末が起動していないことを確認します。

※ここに転送作業中の端末名のみ表示していることを確認します。他の端末名を表示している場合はその端末を終了して下さい。



単体の場合

終了(F 5)を何回か押してシステムを終了しWindows画面、もしくはポータル画面まで戻ります。戻った後、3分ほど待ち、再度システムを起動して下さい。

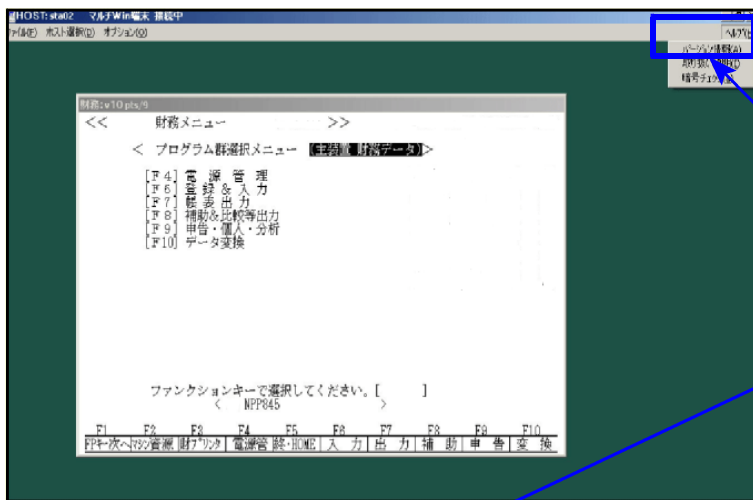


ネットワークの場合

実行(F 3)を押し、しばらくお待ち下さい。左図の画面を表示した後、しばらくすると自動的にマルチユーザ端末が終了、その後親機の電源も自動的に切れて再起動します。(※親機の電源が切れたあと5分ほど待っても再起動しない場合は、電源ボタンを押して起動させて下さい。)

※親機を複数台持っている場合は、本CD-Rにて更新作業を同様に行ってください。

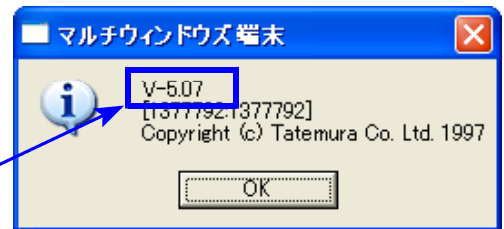
転送前の確認事項



マルチウィンドウ端末の現在のバージョンを確認します。

画面右上の「ヘルプ」をクリックします。

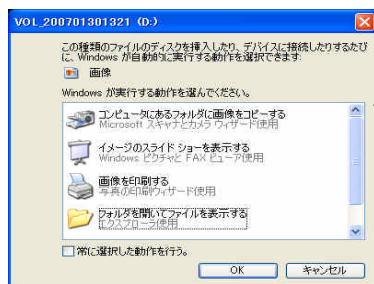
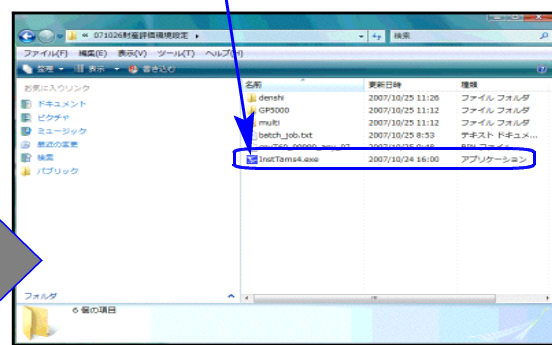
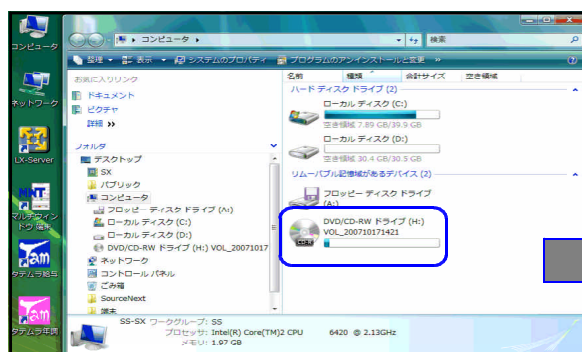
「バージョン情報」をクリックします。



*** Ver5.06以下の場合は、以下の更新作業を行って下さい***

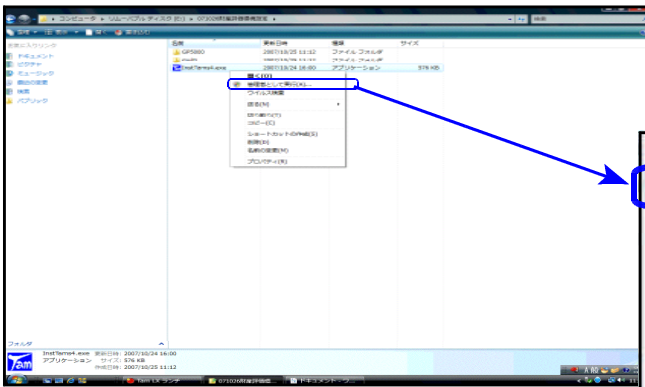
●インストールを行う際は、全てのプログラムを終了して下さい。（マルチウィンドウ端末も閉じて下さい。）終了せずインストールを行うとプログラムが正常に動作しません。

1. 今回送付した「H24年財務消費税95%対応～ 12.05」と書いてあるCD-Rを用意して、端末機にセットします。
2. コンピュータ (XPはマイコンピュータ) をダブルクリック→CD-ROMドライブをダブルクリックします。CD-Rの内容を表示しますので、『InstTams4.exe』を右クリックし、手順3へ。(XPの場合、『InstTams4.exe』をダブルクリックして手順5へ)

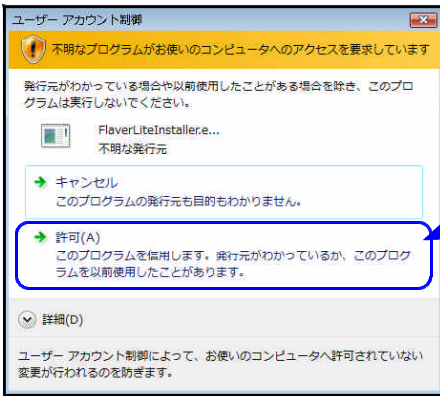


※CD-Rをセット後、左図を表示した場合は『フォルダを開いてファイルを表示する』を選択します。OKにマウスの矢印を合わせて左ボタンを1回押すと右上の画面を表示します。

3. 左図の画面より『管理者として実行』にマウスの矢印を合わせて左ボタンを1回押します。(クリック)

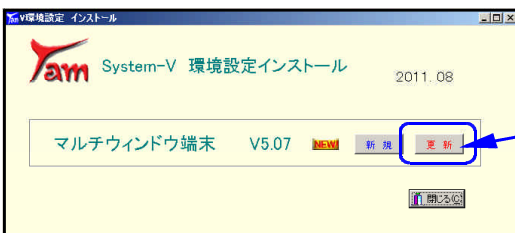


4. Vistaは左図の画面を表示しますので、「許可」にマウスの矢印を合わせて左ボタンを1回押します。(クリック)



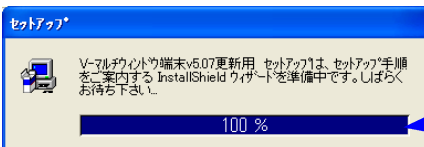
7は「許可しますか?」と表示しますので、「はい(Y)」にマウスの矢印を合わせて左ボタンを1回押します。(クリック)

5. 左図の画面を表示します。マルチウィンドウ端末の『更新』にマウスの矢印を合わせて左ボタンを1回押します。




次の画面が出るまでしばらくお待ち下さい。

6. 左図の画面を表示します。「100%」になるまでお待ち下さい。



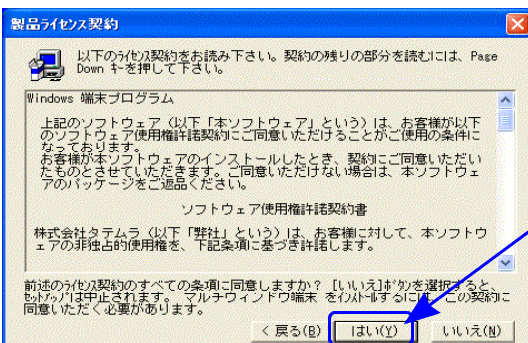
7. 左図の画面を表示します。

マウスの矢印を「次へ」に合わせ左ボタンを1回押します。(クリック)



8. 左図の画面を表示します。

マウスの矢印を「はい」に合わせ左ボタンを1回押します。(クリック)

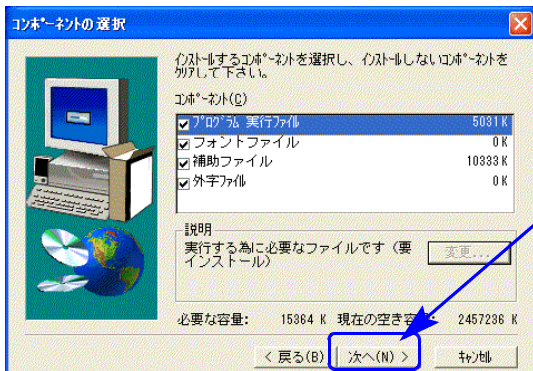




9. 左図の画面を表示します。

マウスの矢印を「次へ」に合わせ左ボタを1回押します。(クリック)

しばらくお待ち下さい。



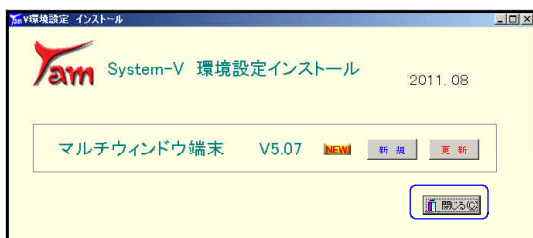
10. 左図の画面を表示します。

マウスの矢印を「次へ」に合わせ左ボタを1回押します。(クリック)

しばらくお待ち下さい。

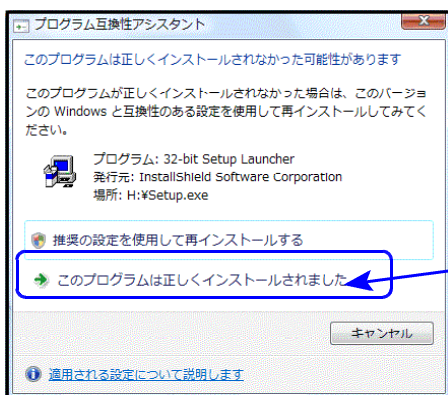


11. 「セットアップ完了」と表示したらマウスの矢印を「完了」に合わせて左ボタを1回押します。(クリック)



12. 左図の画面に戻ります。

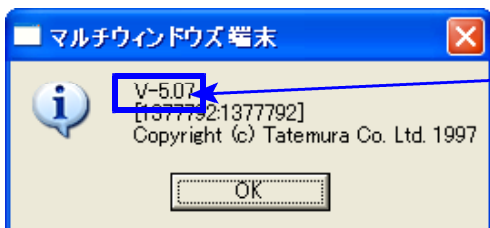
マウスの矢印を **閉じる** に合わせて左ボタを1回押します。



13. CD-Rを取り出し、Windowsを再起動して下さい。

※7/Vistaの場合で、インストール終了後に左図の画面を表示した場合は

「このプログラムは正しくインストールされました」にマウスの矢印を合わせ、左ボタを1回押します。(クリック)



14. 再起動後、マルチウィンドウズ端末のバージョンがV-5.07になったことを確認して下さい。(P. 4の確認方法を参照)

財務特別講習予約票

今回の更新による変更点等、新しい仕訳の入力方法についての2時間財務講習を設定致しました。ご希望のお客様は下記の予約票にご希望の日程をご記入下さい。

財務特別講習 価格：1回・2時間 21,000円(税込) ※10:00~16:00のうち2時間

(通常講習：1回・3時間 33,600円)

※講習時間を延長した場合は、1時間につき10,500円追加料金がかかります。

※10:00~16:00以外での講習をご希望の場合は別途料金がかかります。

※お申し込みは下記の項目にご記入の上、FAXで送信して下さい。
後日担当より直接ご連絡申し上げます。



お申し込み・お問い合わせ

TEL 042-553-5311 (10:00-3:30)
FAX 042-553-9901

システムサービス課 担当 山本・清藤まで
(保守会員様はフリーダイヤルをご利用下さい。)

財務特別講習予約票 FAX

※ご希望の日程を記入して下さい。

価格 円

第1希望日 日 ご希望時間 : ~ :

第2希望日 日 ご希望時間 : ~ :

第3希望日 日 ご希望時間 : ~ :

貴社名	
ご担当者	
ご住所	