

お得意様各位

令和4年2月14日

株式会社 タテムラ  
システムサービス課  
福生市牛浜104

System-V 所得税申告書プログラムの「再」送付について

拝啓 時下ますますご清栄のこととお慶び申し上げます。平素は格別のお取引を賜り誠にありがとうございます。

先日FAX等でお知らせした『確定申告書プログラムでの分離申告の「配当控除額」計算』について、プログラムの修正が終わり、更新プログラムが完成しましたのでお届けします。

[更新後のバージョン]

[330] 所得税確定申告書システム V-6.21 となります。

[修正内容] 分離申告の「配当控除額」計算において、1千万円判定を「総所得金額等」で行っていたため、「課税総所得金額等（課税山林所得、課税退職所得を含めない）」で行うよう改善しました。

つきましては同封の資料を参照に更新作業を行って頂きますようお願い申し上げます。お客様には確定申告等作業でお忙しい中、お手数をお掛けして申し訳ございません。

今後とも倍旧のお引き立ての程、宜しくお願い申し上げます。

敬具

## 送付資料目次

※改正保守のご加入(未納含む)およびご注文にもとづき、以下の内容を同封しております。

### 送付プログラム

令和3年分 個人決算書・所得税・贈与税申告書 22.02 再送付 CD-R 1枚  
・財産債務・届出書・電子申告等 更新  
電子申告環境設定 マルチウィンドウ端末V-5.16

- ・今回再更新となったプログラムは所得税確定申告書システムのみです。  
[1000]UP更新作業を行ってください。
- ・令和4年2月3日発送の更新をまだ行っていない場合は、前回送付CDと差し替えていただき、  
[1000]UP更新の他、前回送付の手順書を参照にマルチウィンドウ端末、電子申告環境設定の更新も行ってください。

※サーバーが複数台ある場合でも共通で使用できます。

### 取扱説明書

<https://www.ss.tatemura.com/> より確認できます。

### 案内資料

- ・ 同封物の解説及びバージョンNO.一覧 . . . . . 1
- ・ [1000]プログラムの更新作業 . . . . . 2～3

### 送付内容のお問い合わせ先

送付内容に関するお問い合わせにつきましては、サービス課までご連絡くださいますようお願いいたします。尚、保守にご加入のお客様はフリーダイヤルをご利用ください。

TEL 042-553-5311 (AM10:00~12:00 PM1:00~3:30)  
FAX 042-553-9901

以上

保守契約又はご注文に合わせて、以下のCD-Rを同封しております。



『再送付』  
 今回再更新となったのは  
 「所得税確定申告書システム」です。

前回2月3日発送の更新をまだ行っていない場合はCD-Rを差し替えた上、前回の案内文を参照にマルチウィンドウ端末・電子申告環境設定の更新も行ってください。

No	ラベル名	枚数	備考
1	再送付 令和3年分 個人決算書・所得税・贈与税申告書 財産債務・届出書・電子申告等 更新 電子申告環境設定 マルチウィンドウ端末 V-5.16	1	プログラムインストールCD-Rです。契約プログラムのみインストールします。お客様が起動できるプログラムの内容とCD-Rのラベルは一致しません。  (保守契約書又は同封の伝票をご確認ください。)

転送後のバージョン確認

下記のプログラムは **F9** (申告・個人・分析) に表示します。

PG番号	プログラム名	HD-VER	備考
330	所得税確定申告書	V-6.21	分離申告の配当控除額計算判定を改善しました。

[修正内容] 分離申告の「配当控除額」計算において、1千万円判定を「総所得金額等」で行っていたため、「課税総所得金額等（課税山林所得、課税退職所得を含めない）」で行うよう改善しました。

例) 配当所得の金額 300万円  
 課税総所得金額等 500万円 / 課税退職所得金額 900万円

[330] 更新前 V-6.20 での計算  
 (課税退職所得を含んでいた)

配当所得の金額 (配当控除の対象となるもの)	3,000,000 円	A
課税される所得金額	14,000,000 円	B
④ - 1,000万円 (赤字のときは0円)	4,000,000 円	C
④ - ③ (赤字のときは0円)	0 円	D
④ × 0.1	0 円	E
(④ - ③) × 0.05	150,000 円	F
配当控除額 (④ + ⑤)	150,000 円	G

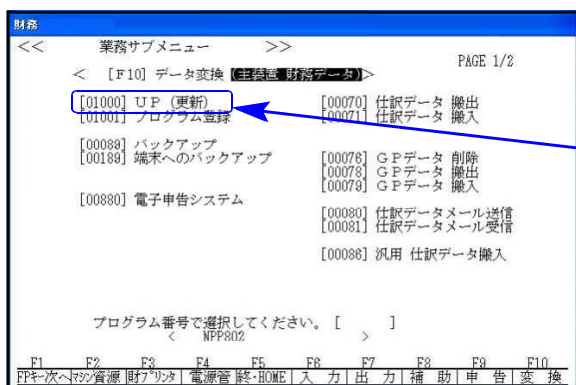
[330] 更新後 V-6.21 での計算  
 (課税退職所得は含まない)

配当所得の金額 (配当控除の対象となるもの)	3,000,000 円	A
課税される所得金額	5,000,000 円	B
④ - 1,000万円 (赤字のときは0円)	0 円	C
④ - ③ (赤字のときは0円)	3,000,000 円	D
④ × 0.1	300,000 円	E
(④ - ③) × 0.05	0 円	F
配当控除額 (④ + ⑤)	300,000 円	G

※前回令和4年2月3日発送の更新作業を行っていない場合は、今回送付CD-Rと差し替えた上、作業を行ってください。マルチウィンドウ端末、電子申告環境設定の作業もあります。2月3日付の送付案内書もあわせてご確認ください※

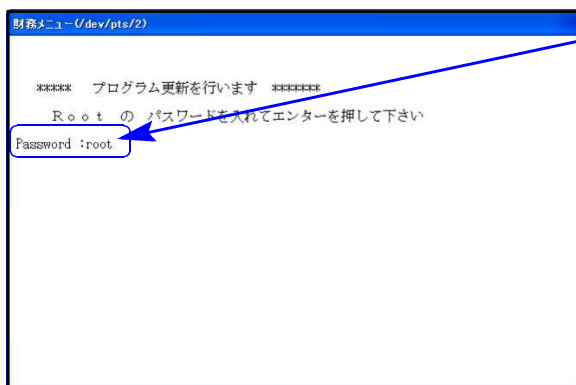
## ● 操作方法

- ① 「令和3年分 個人決算書・所得税・贈与税申告書更新 ~22.02 再送付」と書かれているCD-Rを用意します。
- ② F10 データ変換のメニューを呼び出します。



初期メニューより F10 データ変換を選択します。[1000] UP (更新)を呼び出します。

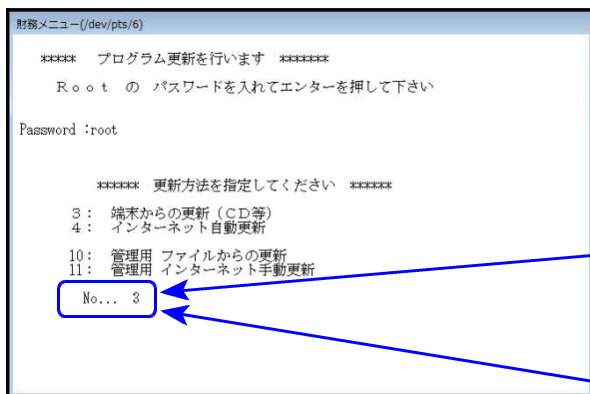
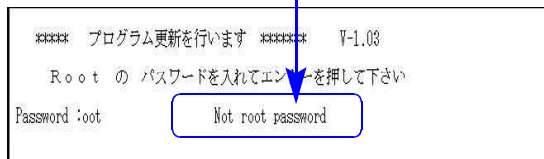
1000 Enter を押します。



Enter を押します。  
 (rootは入力しません)

root は消さないようにしてください。

※パスワードを消した場合エラーを表示します。

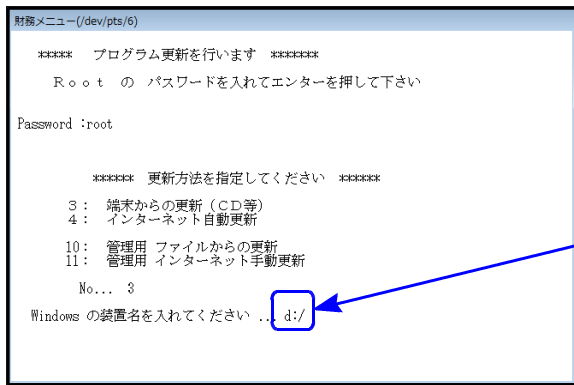


- ③ 左図の画面を表示します。

CD-Rがセットされていることを確認後、『3』端末からの更新(CD等)を選択します。

3 Enter と押します。

※ 親機にCD-Rをセットした場合は  
2 Enter を押します。  
 → ⑤へ移動



- ④ 『3』 端末からの更新(CD等)を選択すると『Windowsの装置名を入れてください..d:/』等、前回指定したドライブ名を表示しますのでCD-ROMのドライブ名を確認します。


表示したドライブ名が違う場合は、入力後 **Enter** を押します

※お客様の機械によってドライブ名は異なります。下記の方法で確認してください。

### CD-ROMのドライブ名の確認方法

PCを開きます。  
CD-ROMのドライブを確認してください。

右図の場合はCD-ROMドライブは『D』です。



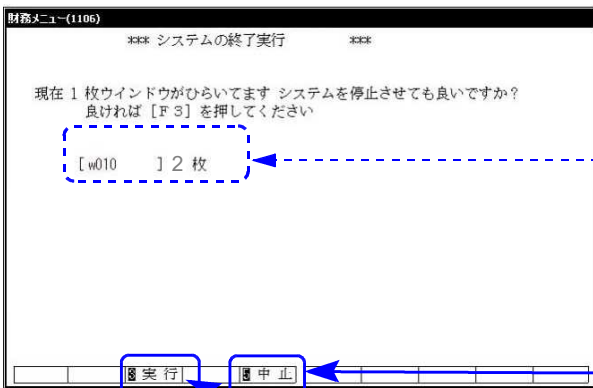


- ⑤ インストールを実行します。  
左図の1行目の画面を表示します。  
『000をインストールします[y/n/a/1?...]』  
**a** 又は **1** を選択します。  
※誤って、**y** を選択した場合は2行目以降で **a** 又は **1** を選択してください。

- ⑥ 2行目以降を表示します。  
終了が出た後しばらくお待ちください。


- ⑦ インストールが終了すると左図の画面を表示します。  
CD-Rを本体から取り出してください。  
他の端末が起動していないことを確認します。

※ここに転送作業中の端末名のみ表示していることを確認します。他の端末名を表示している場合はその端末を終了してください。



#### 単体の場合

**中止** (F5)を何回か押してシステムを終了しWindows画面、もしくはポータル画面まで戻ります。戻った後、3分ほど待ち、再度システムを起動してください。



#### ネットワークの場合

**実行** (F3)を押し、しばらくお待ちください。左図の画面を表示した後、しばらくすると自動的にマルチウィンドウ端末が終了、その後親機の電源も自動的に切れて再起動します。  
(※親機の電源が切れたあと5分ほど待っても再起動しない場合、電源ボタンを押して起動させてください。)

※親機を複数台持っている場合は、本CD-Rにて更新作業を同様に行ってください。