

平成29年1月10日

お得意様各位

株式会社 タテムラ  
システムサービス課  
福生市牛浜104

Windows版 法定調書電子申請、源泉徴収高電子申請、給与支払報告書電子申告  
プログラムの送付について

拝啓 時下ますますご清栄のこととお慶び申し上げます。平素は格別のお取引を賜り誠にありがとうございます。

お待たせしておりました「平成28年度分プログラム」が完成しましたのでお届け致します。いずれのプログラムもe-Tax・eLTAX最新版への対応を行いました。

<国 税> 法定電子申請/源泉徴収高電子申請プログラム  
今回の更新はe-Taxソフト平成29年1月4日のバージョンアップ対応版です。  
※1月4日以降、e-Taxソフトを必ず一度開いて更新を行って下さい。

<地方税> 給与支払報告書電子申告プログラム

更新内容、更新方法につきましては同封の資料をご覧くださいようお願い申し上げます。  
今後とも倍旧のお引き立ての程、宜しくようお願い申し上げます。

敬具

送付資料目次

※ご注文又は改正保守のご契約にもとづき、以下の内容を同封しております。

**送付プログラム** ※台数分のCD-Rを同封しています。

・ Windows版法定調書電子申請プログラム 更新版	CD-R	1枚
・ // 源泉徴収高計算書電子申請プログラム 更新版	//	1枚
・ // 給与支払報告書電子申告プログラム 更新版	//	1枚

**取扱説明書**

※CD-R内にPDFファイルとして説明書が入っています。

※ご注文を頂いたお客様(有料)へはご注文冊数を同封しております。

また、プログラムを新規ご購入のお客様は取扱説明書を1冊同封しております。

**案内資料**

・ 同封物の解説及びバージョン一覧	1
・ Windows10/8/7/Vista Windows版プログラムインストール方法	2～5
・ 転送後のプログラムバージョンの確認方法	5
・ 法定電子・源泉徴収高計算書電子・ 給与支払報告書電子申告プログラム 更新内容	6～7

送付内容のお問い合わせ先

送付内容に関するお問い合わせにつきましては、サービス課までご連絡下さいますようお願いいたします。

尚、保守にご加入のお客様はフリーダイヤルをご利用下さい。

TEL 042-553-5311 (AM10:00-12:00 PM1:00~3:30)

FAX 042-553-9901

以上

ご注文又は改正保守のご契約に合わせて、以下のCD-Rを同封しています。



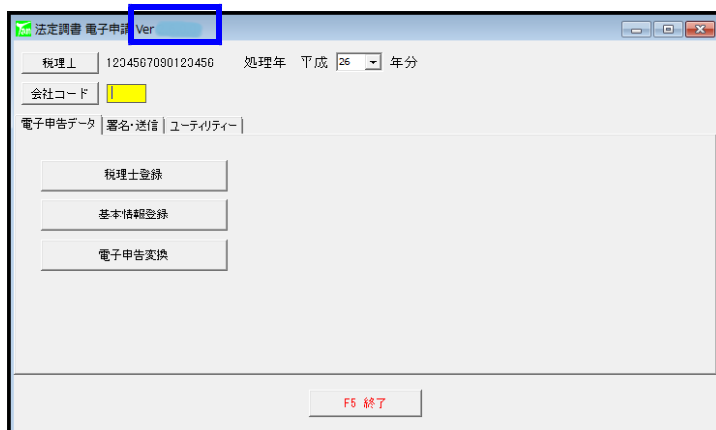
※Windows用CD-Rは機械1台に対して1枚必要です。

NO	ラベル名 及び バージョン	枚数	備 考
1	平成28年分以降版 Win法定調書電子申請プログラム Ver3.0.0.0	1	初めてご注文のお客様には「新規版」を、既にプログラムをお持ちのお客様には「更新版」を送付しております。
2	Win源泉徴収高計算書電子申請プログラム Ver2.8.0.0	1	初めてご注文のお客様には「新規版」を、既にプログラムをお持ちのお客様には「更新版」を送付しております。
3	平成28年分以降版 Win給与支払報告書電子申告プログラム Ver2.0.0.0	1	初めてご注文のお客様には「新規版」を、既にプログラムをお持ちのお客様には「更新版」を送付しております。

※各プログラムがコンピュータにインストールされていない場合は『新規版』が必要です。

**【更新版をインストールする前に、現在のバージョン確認をお願い致します】**

プログラムを呼び出して、タイトルバーで確認します。



法定電子申請プログラム Ver2.7.0.0

源泉徴収高計算書  
電子申請プログラム Ver2.7.0.0

給与支払報告書  
電子申告プログラム Ver1.3.0.0

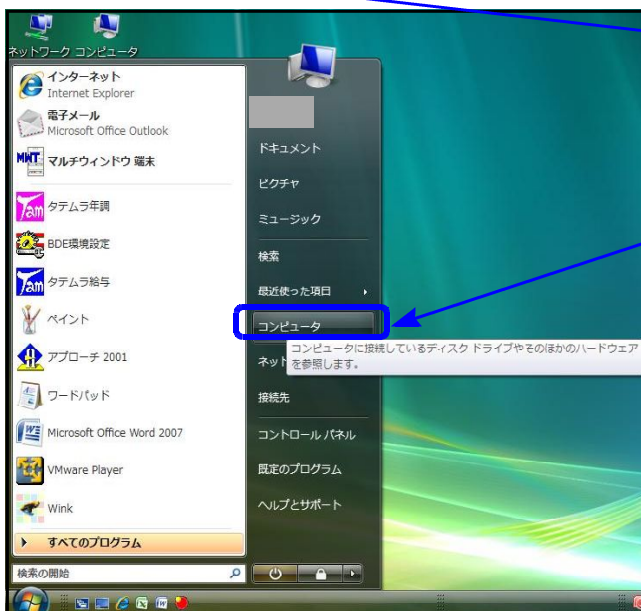
## 転送前の確認事項

- 現在お使いのプログラムバージョンをP.1を参照し確認して下さい。
- インストールを行う際は、全てのプログラムを終了して下さい。終了せずにインストールを行うとプログラムが正常に動作しないことがあります。（データ破損の可能性もあります）

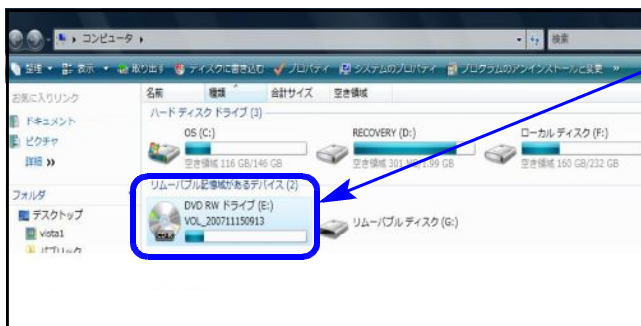
## インストール方法



1. 今回送付した法定調書電子申請、源泉徴収高計算書電子申請、給与支払報告書電子申告プログラムCD-Rを用意して、ドライブにセットします。



2. マウスの矢印を画面左下の「スタート」ボタンに合わせ、「コンピュータ (Windows10/8はPC)」を選択します。

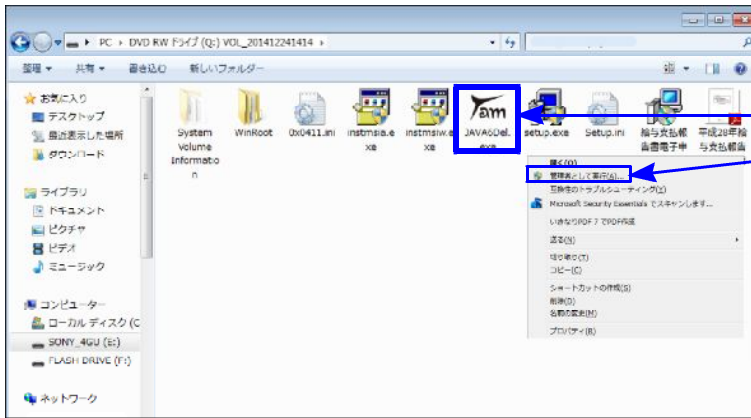


3. CD-ROMドライブをダブルクリックします。

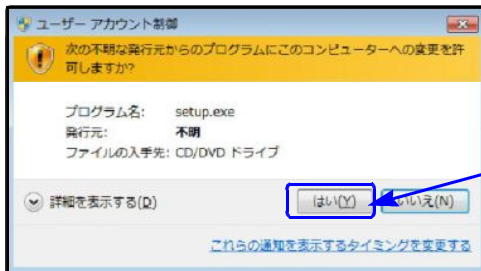
※ 法定調書電子申請・源泉徴収高計算書電子申請の更新は、P. 4へ

※ 給与支払報告書電子申告更新は、P. 3の作業を行ってからP. 4へ

## 【 給与支払報告書電子申告更新のみP.3を行います 】

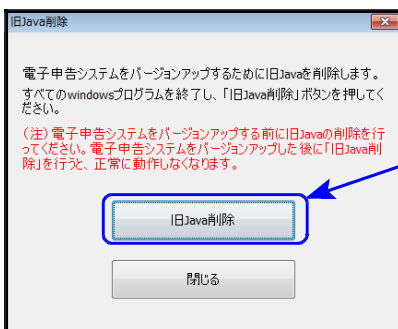


- ① CD-Rの内容を表示します。  
「JAVA6Del.exe」を右クリックし、  
「管理者として実行」をクリックし  
ます。

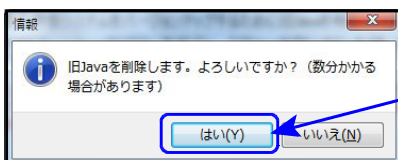


- ② Windows10/8/7の場合  
左図の画面を表示します。  
「はい」をクリックします。

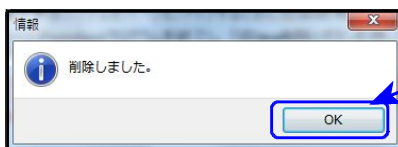
Vistaの場合  
「許可」をクリックします。



- ③ 左図の画面を表示します。  
「旧Javaを削除」をクリックします。

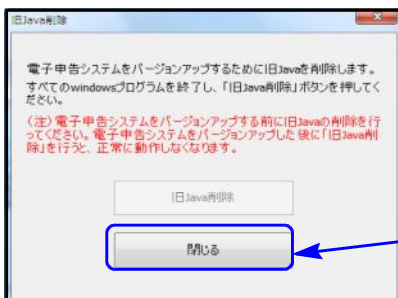
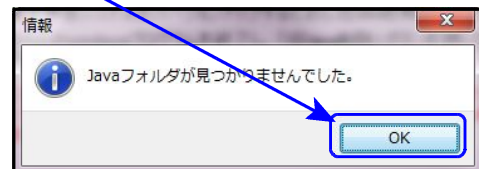


- ④ 「はい」をクリックします。



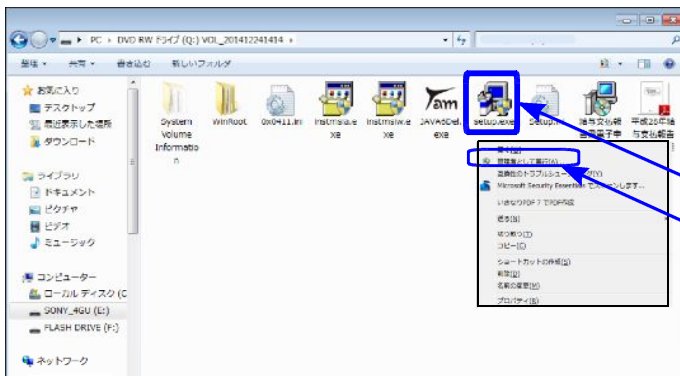
- ⑤ 「OK」をクリックします。

※Javaがない場合は以下を表示しますので  
「OK」をクリックします。



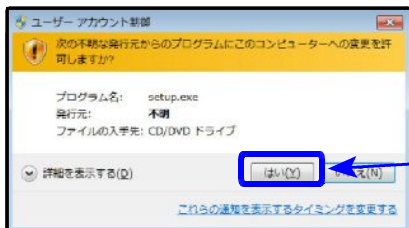
- ⑥ 「閉じる」にマウスの矢印をあわせて  
左ボタンを1回押します。(クリック)

~~~~~ 続けてP.4~の作業を行います。 ~~~~~



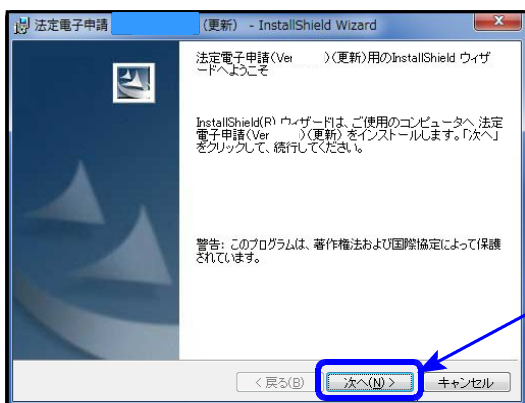
4. CD-Rの内容を表示します。  
プログラムのインストールを実行します。

「setup.exe」を右クリックし  
「管理者として実行」をクリックします。



5. Windows10/8/7の場合  
左図の画面を表示します。  
「はい」をクリックします。

Vistaの場合  
「許可」をクリックします。

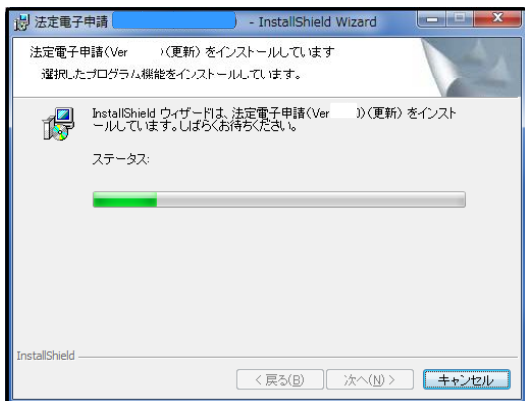


6. 左図の画面を表示します。  
「次へ」をクリックします。



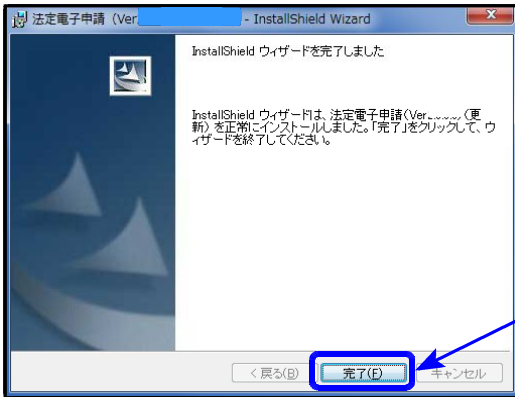
7. 左図の画面を表示します。  
「次へ」をクリックします。

※7. と8. の間で「プログラムをインストールする準備ができました」の画面を表示する場合は、「インストール」をクリックして下さい。

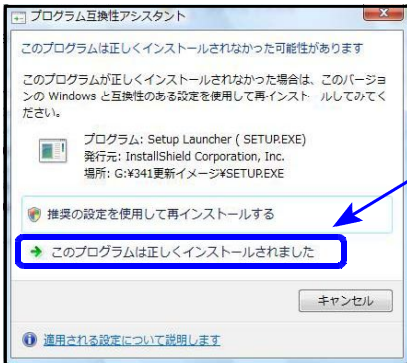


8. インストールが始まり、左図の画面を表示します。

次の画面が出るまでしばらくお待ちください。

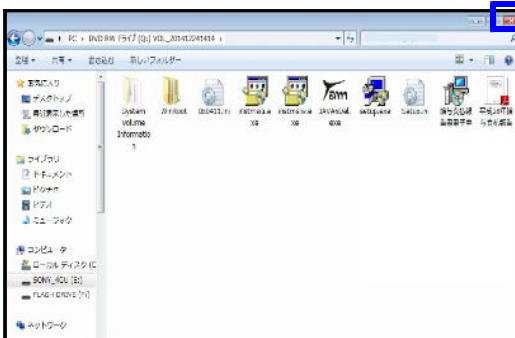


9. 「Install Shieldウィザードを完了しました」と表示したら「完了」をクリックします。



※プログラム互換性アシスタント画面を表示した場合

- インストール終了後に左図の画面を表示したら「このプログラムは正しくインストールされました」をクリックします。



10. 左図の画面へ戻ります。  
画面右上の「×」をクリックします。

11. 作業が終了したらCD-Rを取り出します。  
別のプログラムがある場合は、CD-Rを入れ替えて、1～9の作業を行います。

12. インストール終了後、Windowsを再起動して各プログラムのバージョン確認をお願いします。

転送後の各プログラムのバージョン確認



1. マウスの矢印を各プログラムのアイコンに合わせて、ダブルクリックします。  
2. 下図の画面を表示します。  
タイトルバーに表示するバージョンを確認して下さい。

\* 転送後の各プログラムバージョン \*

法定調書電子申請プログラム Ver 3.0.0.0  
源泉徴収高計算書電子申請プログラム Ver 2.8.0.0  
給与支払報告書電子申告プログラム Ver 2.0.0.0

以上で更新作業は終了です。

新様式に対応し、個人番号／法人番号変換及び送信機能を追加しました。

変換する調書を選択

処理年 平成 28 年分 会社コード 2001 株式会社 東京商事

法定調書電子申告データ変換

- 給与所得の源泉徴収票等の法定調書(合計表)
- 給与所得の源泉徴収票
- 報酬、料金、契約金及び賞金の支払調書(原稿・印税・画料等含む)
- 不動産の使用料等の支払調書
- 不動産等の譲受けの対価の支払調書
- 不動産等の売買又は貸付けのあっせん手数料の支払調書
- 退職所得の源泉徴収票
- 配当、剰余金の分配及び基金利息の支払調書(合計表)
- 配当、剰余金の分配及び基金利息の支払調書

※ グレー表示：変換するデータがありません

**マイナンバーを出力する**

F5 終了 F6 変換

チェックを付けて [F9 変換] を押すと  
個人番号／法人番号変換を行います

変換対象調書の確認画面を表示

確認

次の変換を行います。

給与所得の源泉徴収票等の法定調書(合計表)

- 給与所得の源泉徴収票
- 報酬、料金、契約金及び賞金の支払調書(原稿・印税・画料等含む)
- 不動産の使用料等の支払調書
- 不動産等の譲受けの対価の支払調書
- 不動産等の売買又は貸付けのあっせん手数料の支払調書
- 退職所得の源泉徴収票

配当、剰余金の分配及び基金利息の支払調書(合計表)

- 配当、剰余金の分配及び基金利息の支払調書

よろしいですか?

はい(Y) いいえ(N)

法定調書マイナンバーデータの暗号キー  
を入力します

暗号キー入力画面[法定]

会社コード:2001 暗号キーを入力してエンターを押してください。

暗号キーを表示する

暗号キーが一致した場合のみ、法人／個人番号の出力が可能です。

F8 キャンセル

「給与所得の源泉徴収票」変換を選択の場合  
年末調整マイナンバーデータの暗号キー入力  
も必要です

暗号キー入力画面[年調]

会社コード:2001 暗号キーを入力してエンターを押してください。

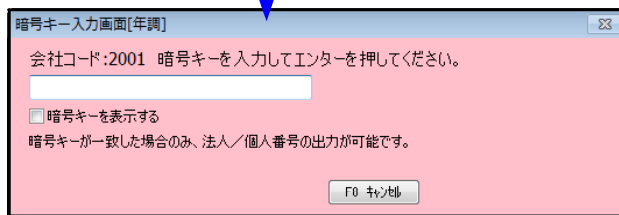
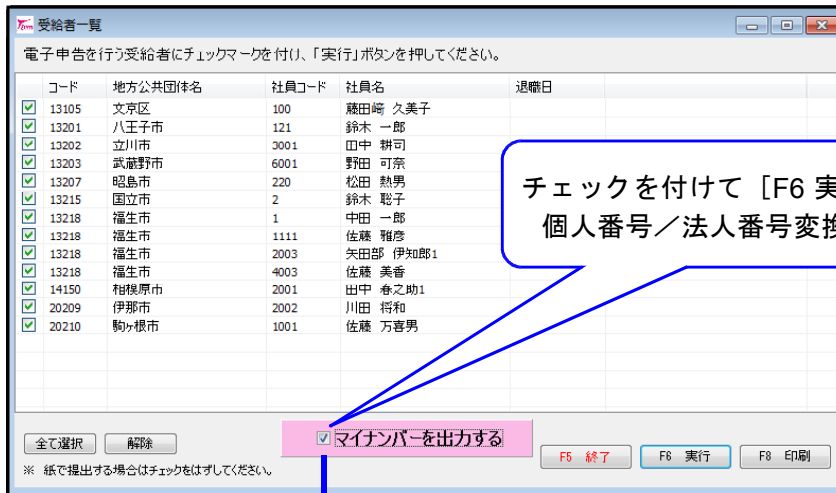
暗号キーを表示する

暗号キーが一致した場合のみ、法人／個人番号の出力が可能です。

F8 キャンセル

システム内部更新を行いました。

- 新様式に対応し、個人番号／法人番号変換及び送信機能を追加しました。



年末調整マイナンバーデータの暗号キーを入力します。

- メッセージ一覧『まとめて印刷』用に、**全て選択** **解除** ボタンを追加しました。

