

平成20年12月18日

お得意様各位

株式会社 タテムラ
システムサービス課
福生市牛浜104

System-V 減価償却及び償却資産申告書プログラムの送付について

拝啓 時下ますますご清栄のこととお慶び申し上げます。平素は格別のお取引を賜り誠にありがとうございます。

この度、減価償却プログラム及び償却資産申告書プログラムの機能改善を行いましたので更新プログラムを送付致します。機能改善の詳細につきましては本案内P. 4をご参照下さい。

つきましては、同封の資料をご覧頂いてからご使用下さい。

※所得税確定申告書システムの改正保守にご加入のお客様につきましては、必ず11月25日送付の更新プログラム(CD-R)の転送作業を行った後に今回の作業を行って下さい。
([97]GP年度更新プログラムのバージョンがV-1.44になっていれば11月25日分は更新済みです。)

尚、今後ネットでのプログラム更新をご希望されるお客様はお手数ですが、「ネット更新希望」と本文に書いて ss@tatemura.co.jp へメールを送信していただくか、サービス課へご連絡下さい。

今後とも倍旧のお引き立ての程、宜しくお願い申し上げます。

敬具

送付資料目次

※改正保守のご契約(または納品後半年以内のお客様)にもとづき、以下の内容を同封しております。

送付プログラム

- ・System-V用 減価償却・償却資産申告書プログラム CD-R 1枚
※サーバーが複数台ある場合でも共通で使用できます。

案内資料

- ・同封物の解説及びバージョンNO. 一覧 1
- ・[1000]プログラムの更新作業 2～3
- ・減価償却プログラムの変更内容 4
- ・償却資産申告書プログラムの変更内容 5

送付内容のお問い合わせ先

送付内容に関するお問い合わせにつきましては、サービス課までご連絡下さいますようお願いいたします。尚、保守にご加入のお客様はフリーダイヤルをご利用下さい。

TEL 042-553-5311 (AM10:00~12:00 PM1:00~3:30)
FAX 042-553-9901

以上

改正保守のご契約に合わせて、以下のCD-Rを同封しております。



No.	ラベル名	枚数	備考
1	減価償却・償却資産申告書プログラム 各種取扱説明書PDF	1	プログラムインストールCD-Rです。 改正保守のご契約をいただいているプログラムのみインストールします。

●バージョンNo.一覧

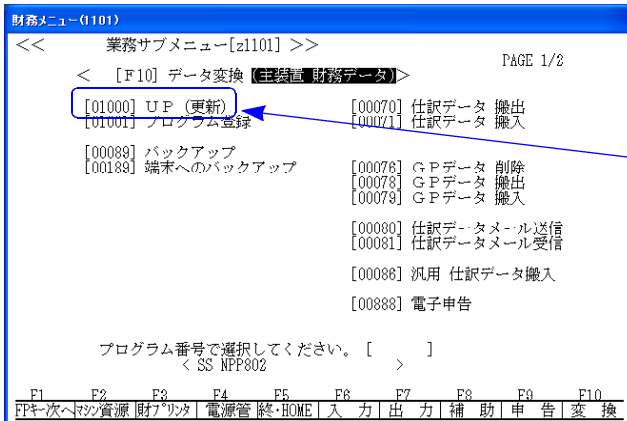
下記のプログラムは[F 9] (申告・個人・分析) の1～2頁目に表示します。

PG番号	プログラム名	HD-VER	備考
150	減価償却	V-3.23	ご要望2点についてプログラムを改善致しました。
160	償却資産申告書	V-2.10	平成21年度の様式変更に対応致しました。
240	個別キャッシュ フロー計算書	V-1.05	間接法の科目登録を全て変更できるように改善致しました。

● 操作方法

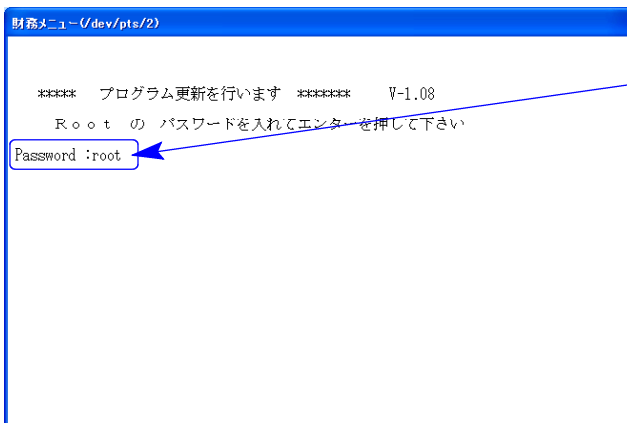
※11月25日送付の更新プログラム(CD-R)の転送作業を行った後に、今回の作業を行って下さい。[97]GP年度更新プログラムのバージョンがV-1.44になっていれば11月25日分は更新済みです。

- ① 「System-V 減価償却・償却資産申告書プログラム」と書かれているCD-Rを用意します。
- ② **F10** データ変換のメニューを呼び出します。



初期メニューより **F10** データ変換を選択します。**[1000] UP (更新)** を呼び出します。

1000 **Enter** を押します。

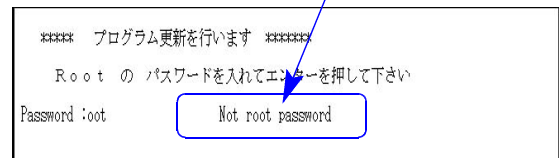


左図の画面を表示します。

そのまま **Enter** を押します。

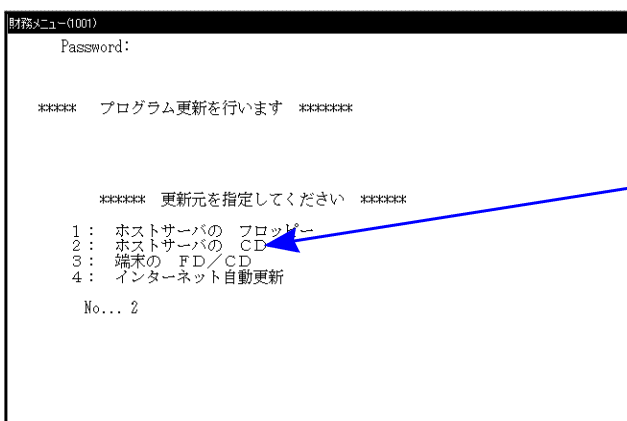
root は消さないように注意して下さい。

※パスワードを消した場合エラーを表示します。



※ 単体でSystem-Vを使用している場合は、端末CDで作業して下さい。

- ③ 下図の画面を表示します。

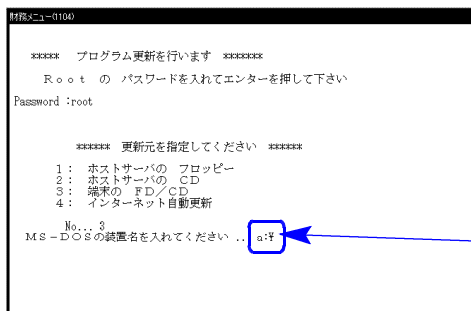


親機に「System-V 減価償却・償却資産申告書プログラム」と書いてあるCD-Rをセットして、『2』ホストサーバのCDを選択します。

2 **Enter** と押します。

※System-Vを単体で使用、又はホストマシン(親機)にCD-ROMドライブがない場合は端末機にCD-Rをセットし**3** **Enter** を押します。

《 3: 端末のFD/CDを指定した場合 》



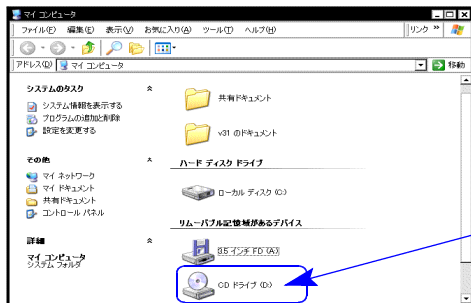
3: 端末のFD/CDを選択すると『MS-DOSの装置名を入れてください..a:¥』と表示されますので、CD-ROMのドライブ名を入力します。

Dドライブの場合『d』と入力します。『d:¥』と表示されたら、**Enter**を押します
※お客様の機械によってドライブ名は異なります。下記の方法で確認して下さい。

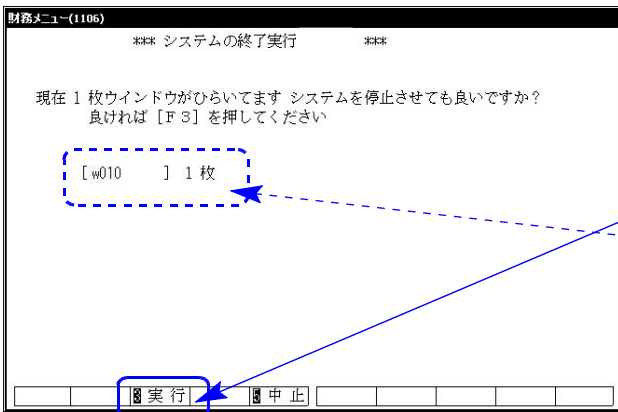
CD-ROMのドライブ名の確認方法

マイコンピュータを開きます。CD-ROMのドライブを確認して下さい。

左図の場合はCD-ROMドライブは『D』です。

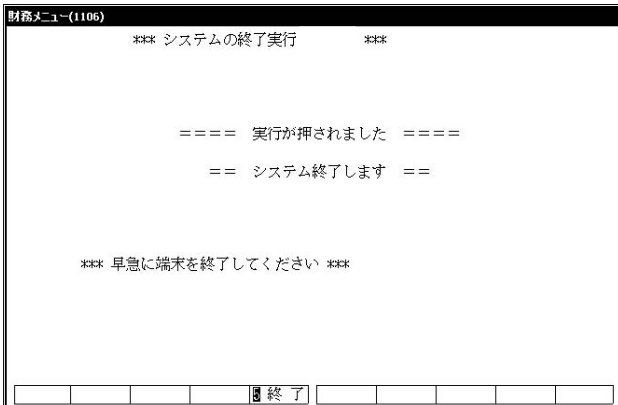


- ④ インストールを実行します。
左図の1行目の画面を表示します。『OOOをインストールします[y/n/a/1?...]』
a 又は **1** を選択します。
※誤って、**y** を選択した場合は2行目以降で **a** 又は **1** を選択して下さい。



- ⑤ 2行目以降、プログラムの更新対話を自動表示しますのでそのままお待ち下さい。終了が出た後しばらくお待ち下さい。
- ⑥ インストールが終了すると左図の画面を表示します。
CD-Rを本体から取り出してください。
他の端末が起動していないことを確認して**実行(F3)**を押します。

※ここに複数表示する場合は他の端末が動作中です。一旦終了して下さい。
1台のみの場合は現在作業している機械ですので**実行(F3)**を押して下さい。



- ⑦ 再度しばらくお待ち下さい。
左図の画面を表示した後、しばらくすると自動的にマルチウインドウ端末が終了します。
- ⑧ 単体の場合はシステムを終了し、Windows画面、もしくは「ポータル画面」まで戻ります。
ネットワークの場合は親機の電源が切れるまでしばらくお待ち下さい。
- ⑨ 電源が切れたあと3分ほど待ち、再度System-Vを起動します。

※親機を複数台持っている場合は、本CD-Rにて更新作業を同様に行ってください。

減価償却プログラムにおいて以下の要望があり、改善致しました。

●個人における均等(残存5%)償却計算について

個人で、償却率のフラグ1:均等(残存5%)償却を指定した場合に無条件に12/60としていましたが、計算年月日を見て月数を判定するよう改善致しました。

これに伴い普通償却額の計算も月数判定に対応致しました。

《均等(残存5%)償却の計算式》

旧： $(\text{改定取得価額} - 1) \div 5$

新： $(\text{改定取得価額} - 1) \div 60 \times \text{月数}$ で計算します。

[平成20年様式]

財務:v09 pts/1

※※ 改定償却率・保証率・改定期首簿価入力 ※※

期間:平20. 4. 1~平21. 3.31 計算年月日:平21. 3.31 社名:個人

No.	コード	名称(構造細目等)	得年月日	期首簿価額	耐年	償却率	月
1	1001	個人5%均等	平20.10.1		10	1:12/60	
2		
3		
4		
5		
6		
7		
8		
9		
10		
11		
12		

名称・得年月日・期首簿価・耐年はここでは入力できませんので、3.データ入力へ戻って入力して下さい。

償却率は空欄→旧率
1.均等(残存5%用) 2.新定率法
3.手入力(改定償却率用) 4.新定額法

1頁選択 2業務選 4抹消 5終了 6行編集 7演算 8表切替 9次行

[平成21年様式]

財務メニュー/dev/pts/2

※※ 改定償却率・保証率・改定期首簿価入力 ※※

期間:平20. 4. 1~平21. 3.31 計算年月日:平21. 3.31 社名:個人

No.	コード	名称(構造細目等)	得年月日	期首簿価額	耐年	償却率	月
1	1001	個人5%均等	平20.10.1		10	1:6/60	
2		
3		
4		
5		
6		
7		
8		
9		
10		
11		
12		

名称・得年月日・期首簿価・耐年はここでは入力できませんので、3.データ入力へ戻って入力して下さい。

償却率は空欄→旧率
1.均等(残存5%用) 2.新定率法
3.手入力(改定償却率用) 4.新定額法

1頁選択 2業務選 4抹消 5終了 6行編集 7演算 8表切替 9次行

●改定償却の摘要文字の表示について

償却フラグが『3』(改定償却)の場合で、期首簿価が0又は空欄の時に摘要の『改定償却』の文字を出さないように機能改善致しました。

平成21年度版償却資産申告書において、以下の様式変更がありました。

【償却資産申告書】

従来あった「提出年1月1日現在の帳簿価額」項目がなくなったため、様式を変更致しました。

[平成21年様式]

7	合計	27780767	12228561
	資産の種類	評価額 (B)	
1	構築物	4725000	
2	機械及び装置	18701364	
3	船舶		
4	航空機		
5	車両及び運搬具		
6	工具器具及び備品	1421475	
7	合計	24847839	

[平成20年様式]

7	合計	27780767	12228561
	資産の種類	平成21年1月1日現在の帳簿価額 (B)	評価額 (A)
1	構築物	4725000	
2	機械及び装置	18701364	
3	船舶		
4	航空機		
5	車両及び運搬具		
6	工具器具及び備品	1421475	
7	合計	24847839	

【種類別明細書(減少資産用)】

耐用年数省令の改正で『一部減少』→『耐年改正』に様式が変更になりました。
改正に伴い、入力枠に○(丸印)が入力できるように改正すると共に様式を変更致しました。

[平成21年様式]

耐用年数	* 課税標準の特例		耐用年改正	減少等の事由				摘要 (4 その他の事由等を記載)
	コード	率		1 売却	2 除却	3 移動	4 その他	
0101	103	105						
1.5								
1.5								
1.0								
0.7			○	1・2		3・4		省令改正による

[平成20年様式]

耐用年数	* 課税標準の特例		* 一部減少	減少等の事由				摘要 (4 その他の事由等を記載)
	コード	率		1 売却	2 除却	3 移動	4 その他	
101	103	105						
1.5				1・2		3・4		
1.5				1・2		3・4		
1.0				1・2		3・4		
0.7				1・2		3・4		省令改正による

耐用年数省令の改正で耐用年数を変更する場合は「耐年改正」に丸印を付けます。

耐年改正にカーソルを止めて、『1』を入力して頂くと、○(丸印)を付けることができます。